

股票代碼：4513

福裕事業股份有限公司及子公司

合併財務報告暨會計師核閱報告

民國一一二年一月一日至九月三十日
及一一一年一月一日至九月三十日

公司地址：彰化縣伸港鄉興工路34號

公司電話：(04)7991126

合 併 財 務 報 告

目 錄

項 目	頁 次
一、封面	1
二、目錄	2
三、會計師核閱報告	3 - 4
四、合併資產負債表	5 - 6
五、合併綜合損益表	7
六、合併權益變動表	8
七、合併現金流量表	9
八、合併財務報表附註	
(一) 公司沿革	10
(二) 通過財務報告之日期及程序	10
(三) 新發布及修訂準則及解釋之適用	10 - 12
(四) 重大會計政策之彙總說明	13 - 30
(五) 重大會計判斷、估計及假設不確定性之主要來源	30 - 32
(六) 重要會計項目之說明	32 - 55
(七) 關係人交易	56 - 57
(八) 質押之資產	58
(九) 重大或有負債及未認列之合約承諾	58
(十) 重大之災害損失	58
(十一) 重大之期後事項	58
(十二) 其他	59 - 66
(十三) 附註揭露事項	
1. 重大交易事項相關資訊	66 - 68
2. 轉投資事業相關資訊	68 - 69
3. 大陸投資資訊	69
4. 主要股東資訊	70
(十四) 部門資訊	70 - 72

會計師核閱報告

福裕事業股份有限公司 公鑒：

前言

福裕事業股份有限公司及其子公司民國一一二年九月三十日及民國一一一年九月三十日之合併資產負債表、民國一一二年七月一日至九月三十日及民國一一一年七月一日至九月三十日與民國一一二年一月一日至九月三十日及民國一一一年一月一日至九月三十日之合併綜合損益表，暨民國一一二年一月一日至九月三十日及民國一一一年一月一日至九月三十日之合併權益變動表及合併現金流量表，以及合併財務報表附註(包括重大會計政策彙總)，業經本會計師核閱竣事。依證券發行人財務報告編製準則暨經金融監督管理委員會認可並發布生效之國際會計準則第三十四號「期中財務報導」編製允當表達之合併財務報表係管理階層之責任，本會計師之責任係依據核閱結果對合併財務報表作成結論。

範圍

除保留結論之基礎段所述者外，本會計師係依照核閱準則第2410號「財務報表之核閱」執行核閱工作。核閱合併財務報表時所執行之程序包括查詢(主要向負責財務與會計事務之人員查詢)、分析性程序及其他核閱程序。核閱工作之範圍明顯小於查核工作之範圍，因此本會計師可能無法察覺所有可藉由查核工作辨認之重大事項，故無法表示查核意見。

保留結論之基礎

如合併財務報表附註四.3所述，列入上開合併財務報表之部分非重要子公司之同期間財務報表未經會計師核閱，其民國一一二年九月三十日及民國一一一年九月三十日之資產總額分別為新台幣152,816仟元及842仟元，分別占合併資產總額之6%及0%；負債總額分別為新台幣122,475仟元及107,398仟元，分別占合併負債總額之7%及6%；其民國一一二年七月一日至九月三十日及民國一一一年七月一日至九月三十日與民國一一二年一月一日至九月三十日及民國一一一年一月一日至九月三十日之綜合損益總額分別為新台幣(7,882)仟元及(7,136)仟元與(22,507)仟元及(14,451)仟元，分別佔合併綜合損益總額之(5)%及(21)%與(13)%及(17)%。另如合併財務報表附註六.7所述，福裕事業股份有限公司及其子公司民國一一二年九月三十日及民國一一一年九月三十日採用權益法之投資分別為新台幣232,356仟元及161,766仟元，民國一一二年七月一日至九月三十日及民國一一一年七月一日至九月三十日與民國一一二年一月一日至九月三十日及民國一一一年一月一日至九月三十日相關之採用權益法認列之關聯企業及合資利益及損失之份額分別為新台幣2,661仟元及3,198仟元與3,503仟元及14,320仟元，採用權益法認列之關聯企業及合資之其他綜合損益之份額分別為新台幣62仟元及3,621仟元與(1,788)仟元及3,514仟元，係以該等被投資公司同期間未經會計師核閱之財務報表為依據。另合併財務報表附註十三所揭露前述子公司及被投資公司相關資訊亦未經會計師核閱。





保留結論

依本會計師核閱結果及其他會計師之核閱報告(請參閱其他事項段),除保留結論之基礎段所述部分非重要子公司及採用權益法之被投資公司之財務報表及相關資訊倘經會計師核閱,對合併財務報表可能有所調整之影響外,並未發現上開合併財務報表在所有重大方面有未依照證券發行人財務報告編製準則暨經金融監督管理委員會認可並發布生效之國際會計準則第三十四號「期中財務報導」編製,致無法允當表達福裕事業股份有限公司及其子公司民國一一二年九月三十日及民國一一一年九月三十日之合併財務狀況、民國一一二年七月一日至九月三十日及民國一一一年七月一日至九月三十日與民國一一二年一月一日至九月三十日及民國一一一年一月一日至九月三十日之合併財務績效,暨民國一一二年一月一日至九月三十日及民國一一一年一月一日至九月三十日之合併現金流量之情事。

其他事項-提及其他會計師之核閱

列入上開合併財務報表之子公司中,部分子公司之財務報表未經本會計師核閱,而係由其他會計師核閱。因此,本會計師對上開合併財務報表之核閱結論,有關該等子公司財務報表所列之金額,係依據其他會計師之核閱報告。該等子公司民國一一二年九月三十日及民國一一一年九月三十日之資產總額分別為新台幣411,297仟元及444,479仟元,分別占合併資產總額之16%及17%,民國一一二年七月一日至九月三十日及民國一一一年七月一日至九月三十日與民國一一二年一月一日至九月三十日及民國一一一年一月一日至九月三十日之營業收入分別為新台幣110,328仟元及111,939仟元與338,525仟元及328,940仟元,分別占合併營業收入之33%及28%與34%及27%。

安永聯合會計師事務所
主管機關核准辦理公開發行公司財務報告
查核簽證文號：金管證六字第 0970038990 號
金管證審字第 1100352201 號

陳政初  
會計師：
洪國森  

中華民國一一二年十一月九日

福裕事業股份有限公司及子公司
合併資產負債表

民國一十二年九月三十日、一一一年十二月三十一日及一一一年九月三十日
(金額除另予註明外，均以新台幣千元為單位)

資 產		一一一年九月三十日		一一一年十二月三十一日		一一一年九月三十日		
代碼	會計項目	附註	金 額	%	金 額	%	金 額	%
	流動資產							
1100	現金及約當現金	四及六.1	\$595,027	23	\$340,277	14	\$328,969	13
1136	按攤銷後成本衡量之金融資產－流動	四、六.2及八	25,716	1	1,986	0	10,672	0
1150	應收票據淨額	四、六.3及六.16	29,495	1	25,517	1	44,459	2
1160	應收票據-關係人淨額	四、六.3、六.16及七	834	0	1,075	0	1,834	0
1170	應收帳款淨額	四、六.4、六.16及八	228,874	9	283,297	11	306,706	12
1180	應收帳款-關係人淨額	四、六.4、六.16及七	4	0	144	0	841	0
1200	其他應收款	四	6,560	0	11,975	1	16,349	1
1220	本期所得稅資產	四	21,916	1	24,098	1	1,313	0
130X	存貨	四、六.5	894,285	34	977,318	40	1,014,582	40
1410	預付款項		58,141	2	34,854	1	48,550	2
1461	待出售非流動資產淨額	四、六.6及八	-	-	78,898	3	-	-
1470	其他流動資產		5,619	0	10,658	0	12,413	0
11xx	流動資產合計		1,866,471	71	1,790,097	72	1,786,688	70
	非流動資產							
1517	透過其他綜合損益按公允價值衡量之金融資產-非流動	四、十三.1(3)	24,613	1	22,630	1	3,760	0
1535	按攤銷後成本衡量之金融資產－非流動	四、六.2及八	48,889	2	38,413	2	39,707	2
1550	採用權益法之投資	四及六.7	232,356	9	162,716	7	161,766	6
1600	不動產、廠房及設備	四、六.8及八	289,489	11	293,688	12	384,001	15
1755	使用權資產	四、六.17及八	68,386	3	56,423	2	62,436	3
1760	投資性不動產淨額	四、六.9及八	10,171	0	10,462	0	22,390	1
1780	無形資產	四	6,386	0	10,960	1	8,483	0
1840	遞延所得稅資產	四	82,041	3	82,789	3	78,572	3
1900	其他非流動資產	四	11,458	0	5,046	0	8,404	0
15xx	非流動資產合計		773,789	29	683,127	28	769,519	30
1XXX	資產總計		\$2,640,260	100	\$2,473,224	100	\$2,556,207	100

(請參閱合併財務報告附註)

董事長：林聰麟

經理人：董上裕

會計主管：裴于雯

福祿壽業股份有限公司及子公司
合併資產負債表(續)

民國一十二年九月三十日、一十一年十二月三十一日及一十一年九月三十日
(金額除另予註明外,均以新台幣千元為單位)

負債及權益		一十一年九月三十日		一十一年十二月三十一日		一十一年九月三十日		
代碼	會計項目	附註	金額	%	金額	%	金額	%
	流動負債							
2100	短期借款	六.10	\$277,661	11	\$450,940	18	\$308,250	12
2110	應付短期票券	六.11	-	-	-	-	29,995	1
2130	合約負債-流動	四及六.15	107,655	4	68,272	2	78,987	3
2150	應付票據		20,177	1	16,742	1	18,594	1
2160	應付票據-關係人	七	-	-	18	0	11	0
2170	應付帳款		226,330	9	224,183	9	279,547	11
2180	應付帳款-關係人	七	19,850	1	21,141	1	32,312	1
2200	其他應付款		94,876	4	84,803	3	98,520	4
2230	本期所得稅負債	四	1,780	0	683	0	824	0
2280	租賃負債-流動	四及六.17	11,782	0	14,707	1	15,872	1
2320	一年或一營業週期內到期長期負債	六.12	108,040	4	243,339	10	197,632	8
2399	其他流動負債-其他		18,259	2	18,723	1	21,672	1
21XX	流動負債小計		886,410	36	1,143,551	46	1,082,216	43
	非流動負債							
2540	長期借款	六.12	643,641	24	405,753	17	482,492	19
2570	遞延所得稅負債	四	79,089	3	71,272	3	45,142	2
2580	租賃負債-非流動	四及六.17	35,035	0	21,156	1	25,664	0
2640	淨確定福利負債-非流動	四及六.13	50	0	4,289	0	18,167	1
2670	其他非流動負債-其他		5,791	0	6,230	0	6,490	0
25XX	非流動負債小計		763,606	27	508,700	21	577,955	22
2XXX	負債總計		1,650,016	63	1,652,251	67	1,660,171	65
	歸屬於母公司業主之權益	六.14						
3100	股本							
3110	普通股股本		768,803	29	768,803	31	768,803	30
3200	資本公積		11,460	0	11,460	0	11,460	1
3300	保留盈餘							
3310	法定盈餘公積		22,474	1	22,474	1	22,474	1
3320	特別盈餘公積		53,916	2	53,916	2	53,916	2
3350	未分配盈餘(待彌補虧損)		145,037	5	(11,829)	(0)	33,164	1
33XX	保留盈餘合計		221,427	8	64,561	3	109,554	4
3400	其他權益		(11,446)	(0)	(23,851)	(1)	6,219	0
3XXX	權益總計		990,244	37	820,973	33	896,036	35
	負債及權益總計		\$2,640,260	100	\$2,473,224	100	\$2,556,207	100

(請參閱合併財務報告附註)

董事長：林聰麟



經理人：董上裕



會計主管：裴于雯



福裕事業股份有限公司及子公司

合併綜合損益表

民國一十二年及一十一年七月一日至九月三十日與民國一十一年及一十一年一月一日至九月三十日
(金額除另予註明外，均以新台幣元為單位)

代碼	項 目	附註	一十二年七月一日至九月三十日		一十一年七月一日至九月三十日		一十二年一月一日至九月三十日		一十一年一月一日至九月三十日	
			金 額	%	金 額	%	金 額	%	金 額	%
4100	營業收入	四、六.15及七	\$332,366	100	\$397,926	100	\$989,093	100	\$1,232,269	100
5000	營業成本	六.5、17、18及七	(267,307)	(80)	(288,541)	(73)	(713,738)	(72)	(912,688)	(74)
5900	營業毛利		65,059	20	109,385	27	275,355	28	319,581	26
6000	營業費用	六.17及18								
6100	推銷費用		(37,444)	(11)	(40,188)	(10)	(99,989)	(10)	(110,767)	(9)
6200	管理費用		(63,075)	(19)	(46,954)	(12)	(165,493)	(17)	(128,811)	(10)
6300	研究發展費用		(12,557)	(4)	(12,930)	(3)	(35,750)	(4)	(39,985)	(3)
6450	預期信用減損利益(損失)	四及六.16	2,934	1	(4,643)	(1)	5,911	1	(9,144)	(1)
	營業費用合計		(110,142)	(33)	(104,715)	(26)	(295,321)	(30)	(288,707)	(23)
6900	營業(損失)利益		(45,083)	(13)	4,670	1	(19,966)	(2)	30,874	3
7000	營業外收入及支出	六.19及七								
7100	利息收入		309	0	87	0	946	0	205	0
7010	其他收入		4,241	1	2,779	1	6,487	0	6,359	1
7020	其他利益及損失		221,257	66	3,077	1	224,381	23	4,777	0
7050	財務成本		(10,887)	(3)	(7,535)	(2)	(31,554)	(3)	(19,879)	(2)
7060	採用權益法認列之關聯企業及合資損益之份額	四及六.7	2,661	1	3,198	1	3,503	0	14,320	1
	營業外收入及支出合計		217,581	65	1,606	1	203,763	20	5,782	0
7900	稅前淨利		172,498	52	6,276	2	183,797	18	36,656	3
7950	所得稅費用	四及六.21	(16,961)	(5)	(1,887)	(1)	(30,669)	(3)	(11,886)	(1)
8200	本期淨利		155,537	47	4,389	1	153,128	15	24,770	2
8300	其他綜合損益	六.20								
8310	不重分類至損益之項目									
8316	透過其他綜合損益按公允價值衡量之權益工具投資 未實現評價損益		1,831	1	-	-	5,910	0	-	-
8330	採用權益法認列關聯企業及合資之其他綜合損益 之份額-不重分類至損益	四及六.7	62	0	3,621	1	(1,788)	(0)	3,514	0
8360	後續可能重分類至損益之項目									
8361	國外營運機構財務報表換算之兌換差額		18,174	5	26,256	8	14,938	2	56,621	5
8399	與可能重分類至損益之項目相關之所得稅		(2,085)	(1)	-	-	(2,917)	(0)	-	-
	本期其他綜合損益(稅後淨額)		17,982	5	29,877	9	16,143	2	60,135	5
8500	本期綜合損益總額		\$173,519	52	\$34,266	10	\$169,271	17	\$84,905	7
8600	淨利歸屬於：									
8610	母公司業主		\$155,537		\$4,389		\$153,128		\$24,770	
8620	非控制權益		-		-		-		-	
			\$155,537		\$4,389		\$153,128		\$24,770	
8700	綜合損益總額歸屬於：									
8710	母公司業主		\$173,519		\$34,266		\$169,271		\$84,905	
8720	非控制權益		-		-		-		-	
			\$173,519		\$34,266		\$169,271		\$84,905	
	每股盈餘(元)	四及六.22								
9750	基本每股盈餘		\$2.02		\$0.06		\$1.99		\$0.32	
9850	稀釋每股盈餘		\$2.02		\$0.06		\$1.99		\$0.32	

(請參閱合併財務報告附註)

董事長：林聰麟



經理人：董上裕



會計主管：裴于愛




福裕事業股份有限公司及子公司

合併權益變動表

民國一十二年及一十一年一月一日至九月三十日

(金額除另予註明外，均以新台幣千元為單位)



代碼	項 目	歸屬於母公司業主之權益							權益總額
		普通股股本	資本公積	保留盈餘			其他權益項目		
				法定盈餘公積	特別盈餘公積	未分配盈餘 (待彌補虧損)	國外營運機構財 務報表換算之兌 換差額	透過其他綜合損益 按公允價值衡量之 金融資產未實現評 價(損)益	
3110	3200	3310	3320	3350	3410	3420	3XXX		
A1	民國111年1月1日餘額	\$768,803	\$11,460	\$21,054	\$49,531	\$14,199	\$(57,657)	\$3,741	\$811,131
B1	110年度盈餘指撥及分配：								
	提列法定盈餘公積	-	-	1,420	-	(1,420)	-	-	-
	提列特別盈餘公積	-	-	-	4,385	(4,385)	-	-	-
D1	111年1月1日至9月30日淨利	-	-	-	-	24,770	-	-	24,770
D3	111年1月1日至9月30日其他綜合損益	-	-	-	-	-	56,621	3,514	60,135
D5	本期綜合損益總額	-	-	-	-	24,770	56,621	3,514	84,905
Z1	民國111年9月30日餘額	\$768,803	\$11,460	\$22,474	\$53,916	\$33,164	\$(1,036)	\$7,255	\$896,036
A1	民國112年1月1日餘額	\$768,803	\$11,460	\$22,474	\$53,916	\$(11,829)	\$(26,729)	\$2,878	\$820,973
D1	112年1月1日至9月30日淨利	-	-	-	-	153,128	-	-	153,128
D3	112年1月1日至9月30日其他綜合損益	-	-	-	-	-	12,021	4,122	16,143
D5	本期綜合損益總額	-	-	-	-	153,128	12,021	4,122	169,271
Q1	處分透過其他綜合損益按公允價值衡量 之權益工具	-	-	-	-	3,738	-	(3,738)	-
Z1	民國112年9月30日餘額	\$768,803	\$11,460	\$22,474	\$53,916	\$145,037	\$(14,708)	\$3,262	\$990,244

(請參閱合併財務報告附註)

董事長：林聰麟



經理人：董上裕



會計主管：裴于雯



福祿壽業股份有限公司及子公司

合併現金流量表

民國一一年及一二年一月一日至九月三十日

(金額除另予註明外，均以新台幣仟元為單位)

代 碼	項 目	一一二年第三季	一一一年第三季	代 碼	項 目	一一二年第三季	一一一年第三季
AAAA	營業活動之現金流量：			BBBB	投資活動之現金流量：		
A10000	本期稅前淨利	\$183,797	\$36,656	B00020	處分透過其他綜合損益按公允價值衡量之金融資產	7,497	-
A20000	調整項目：			B00040	取得按攤銷後成本衡量之金融資產	(34,206)	-
A20010	收益費損項目：			B00050	處分按攤銷後成本衡量之金融資產	-	(754)
A20100	折舊費用	41,341	44,818	B01800	取得採用權益法之投資	(72,900)	-
A20200	各項攤提	1,503	2,115	B02600	處分待出售非流動資產	297,890	-
A20300	預期信用減損(利益)損失	(5,911)	4,875	B02700	取得不動產、廠房及設備	(27,020)	(8,862)
A20900	利息費用	31,554	19,879	B02800	處分不動產、廠房及設備	315	35
A21200	利息收入	(946)	(205)	B04500	取得無形資產增加	(500)	(363)
A21300	股利收入	(10)	-	B06700	其他非流動資產增加	(6,412)	-
A22300	採用權益法認列之關聯企業及合資利益之份額	(3,503)	(14,320)	B06800	其他非流動資產減少	-	239
A22500	處分及報廢不動產、廠房及設備利益	(219,260)	(35)	B07200	預付設備款減少	-	1,442
A29900	存貨跌價及呆滯損失	4,476	19,392	B07600	收取之股利(含採用權益法之投資收取之現金股利)	4,986	2,501
A29900	租賃修改利益	-	(103)	BBBB	投資活動之淨現金流入(出)	169,650	(5,762)
A30000	與營業活動相關之資產/負債變動數：			CCCC	籌資活動之現金流量：		
A31130	應收票據(增加)減少	(3,978)	10,279	C00100	舉借短期借款	720,440	721,839
A31140	應收票據-關係人減少	241	237	C00200	償還短期借款	(894,223)	(688,817)
A31150	應收帳款減少(增加)	60,130	(52,022)	C00500	舉借應付短期票券	-	90,304
A31160	應收帳款增加-關係人減少	140	356	C00600	償還應付短期票券	-	(90,264)
A31180	其他應收款減少	5,415	2,809	C01600	舉借長期借款	583,158	174,385
A31200	存貨減少(增加)	85,644	(20,410)	C01700	償還長期借款	(483,500)	(197,961)
A31220	預付款項(增加)減少	(23,287)	7,432	C04020	租賃本金償還	(17,489)	(13,790)
A31240	其他流動資產減少	5,039	6,429	C04400	其他非流動負債(減少)	(439)	(315)
A32130	應付票據增加(減少)	3,435	(1,072)	C05600	支付之利息	(28,309)	(17,092)
A32140	應付票據-關係人(減少)	(18)	(337)	CCCC	籌資活動之淨現金流(出)	(120,362)	(21,711)
A32150	應付帳款增加(減少)	2,147	(72,641)	DDDD	匯率變動對現金及約當現金之影響	18,092	81,215
A32160	應付帳款-關係人(減少)增加	(1,291)	7,883	EEEE	本期現金及約當現金增加數	254,750	24,116
A32180	其他應付款(減少)增加	6,828	10,691	E00100	期初現金及約當現金餘額	340,277	304,853
A32125	合約負債-流動增加(減少)	39,383	(19,754)	E00200	期末現金及約當現金餘額	\$595,027	\$328,969
A32230	其他流動負債(減少)	(464)	(740)				
A32240	淨確定福利負債(減少)	(4,239)	(4,747)				
A33000	營運產生之現金流入(出)	208,166	(12,535)				
A33100	收取之利息	946	205				
A33500	支付之所得稅	(21,742)	(17,296)				
AAAA	營業活動之淨現金流入(出)	187,370	(29,626)				

(請參閱合併財務報告附註)

董事長：林聰麟



經理人：董上裕



會計主管：裴于雯



福裕事業股份有限公司及子公司

合併財務報告附註

民國一一二年一月一日至九月三十日
及一一一年一月一日至九月三十日
(金額除另有註明者外，均以新台幣仟元為單位)

一、公司沿革

福裕事業股份有限公司(以下簡稱本公司)於民國六十七年成立福裕機械股份有限公司，主要營業項目包括各種磨床、車床、銑床等機械製造與加工買賣，及各項附帶業務之經營與投資暨電腦週邊設備、電子零件之製造及買賣業務、住宅及大樓開發租售業、不動產買賣及租賃業。

本公司為因應國際情勢及配合多角化經營之策略，於民國八十一年改名為福裕事業股份有限公司。本公司之股票並獲准自民國八十七年三月二十五日在財團法人中華民國證券櫃檯買賣中心上櫃買賣。本公司營業地址原登記於台中市，已於民國一一二年七月四日變更登記為彰化縣伸港鄉興工路三十四號。

二、通過財務報告之日期及程序

本公司及子公司(以下簡稱本集團)民國一一二年及一一一年一月一日至九月三十日之合併財務報告業經董事會於民國一一二年十一月九日通過發布。

三、新發布及修訂準則及解釋之適用

1. 首次適用國際財務報導準則而產生之會計政策變動：

本集團已採用金融監督管理委員會(以下簡稱金管會)已認可且自民國112年1月1日以後開始之會計年度適用之國際財務報導準則、國際會計準則、國際財務報導解釋或解釋公告，新準則及修正之首次適用對本集團並無重大影響。

2. 截至財務報告通過發布日為止，本集團尚未採用下列國際會計準則理事會已發布且金管會已認可之新發布、修訂及修正準則或解釋：

項次	新發布/修正/修訂準則及解釋	國際會計準則理事會發布之生效日
1	負債分類為流動或非流動(國際會計準則第1號之修正)	民國113年1月1日
2	售後租回中之租賃負債(國際財務報導準則第16號之修正)	民國113年1月1日
3	合約中之非流動負債(國際會計準則第1號之修正)	民國113年1月1日
4	供應商融資安排(國際會計準則第7號及國際財務報導準則第7號之修正)	民國113年1月1日

福裕事業股份有限公司及子公司合併財務報告附註(續)
(金額除另予註明外，均以新台幣仟元為單位)

(1) 負債分類為流動或非流動(國際會計準則第1號之修正)

此係針對會計準則第1號「財務報表之表達」第69段至76段中負債分類為流動或非流動進行修正。

(2) 售後租回中之租賃負債(國際財務報導準則第16號之修正)

此係針對國際財務報導準則第16號「租賃」賣方兼承租人於售後租回交易增加額外會計處理以增進準則之一致適用。

(3) 合約中之非流動負債(國際會計準則第1號之修正)

此修正係增進企業提供有關長期債務合約之資訊。說明對於報導期間後十二個月須遵守之合約約定，不影響該等負債於報導期間結束日分類為流動或非流動。

(4) 供應商融資安排(國際會計準則第7號及國際財務報導準則第7號之修正)

此修正除增加供應商融資安排之說明外，並就供應商融資安排新增相關之揭露。

以上為國際會計準則理事會已發布，金管會已認可且自民國113年1月1日以後開始之會計年度適用之新發布、修訂及修正之準則或解釋，本集團評估前述新公布或修正準則、或解釋對本集團並無重大影響。

3. 截至財務報告通過發布日為止，本集團未採用下列國際會計準則理事會已發布但金管會尚未認可之新發布、修訂及修正準則或解釋：

項次	新發布/修正/修訂準則及解釋	國際會計準則理事會發布之生效日
1	國際財務報導準則第10號「合併財務報表」及國際會計準則第28號「投資關聯企業及合資」之修正－投資者與其關聯企業或合資間之資產出售或投入	待國際會計準則理事會決定
2	國際財務報導準則第17號「保險合約」	民國112年1月1日
3	缺乏可兌換性(國際會計準則第21號之修正)	民國114年1月1日

福裕事業股份有限公司及子公司合併財務報告附註(續)
(金額除另予註明外，均以新台幣仟元為單位)

- (1) 國際財務報導準則第10號「合併財務報表」及國際會計準則第28號「投資關聯企業及合資」之修正—投資者與其關聯企業或合資間之資產出售或投入

此計畫係為處理國際財務報導準則第10號「合併財務報表」與國際會計準則第28號「投資關聯企業及合資」間，有關以子公司作價投資關聯企業或合資而喪失控制之不一致。國際會計準則第28號規定投入非貨幣性資產以交換關聯企業或合資之權益時，應依順流交易之處理方式銷除所產生利益或損失之份額；國際財務報導準則第10號則規定應認列喪失對子公司之控制時之全數利益或損失。此修正限制國際會計準則第28號之前述規定，當構成國際財務報導準則第3號所定義為業務之資產出售或投入時，其所產生之利益或損失應全數認列。

此修正亦修改國際財務報導準則第10號使得投資者與其關聯企業或合資間，當出售或投入不構成國際財務報導準則第3號所定義業務之子公司時，其產生之利益或損失，僅就非屬投資者所享有份額之範圍認列。

- (2) 國際財務報導準則第17號「保險合約」

此準則提供保險合約全面性之模型，含括所有會計相關部分(認列、衡量、表達及揭露原則)，準則之核心為一般模型，於此模型下，原始認列以履約現金流量及合約服務邊際兩者之合計數衡量保險合約群組；於每一報導期間結束日之帳面金額為剩餘保障負債及已發生理賠負債兩者之總和。

除一般模型外，並提供具直接參與特性合約之特定適用方法(變動收費法)；及短期合約之簡化法(保費分攤法)。

此準則於民國106年5月發布後，另於民國109年及110年發布修正，該等修正除於過渡條款中將生效日延後2年(亦即由原先民國110年1月1日延後至民國112年1月1日)並提供額外豁免外，並藉由簡化部分規定而降低採用此準則成本，以及修改部分規定使部分情況更易於解釋。此準則之生效將取代過渡準則(亦即國際財務報導準則第4號「保險合約」)

- (3) 缺乏可兌換性(國際會計準則第21號之修正)

此修正係說明貨幣間之可兌換性與缺乏可兌換性，及貨幣缺乏可兌換性時之匯率如何決定，並就貨幣缺乏可兌換性時增加額外之揭露規定。該等修正自民國114年1月1日以後開始之會計年度適用。

以上國際會計準則理事會已發布但金管會尚未認可之準則或解釋，其實際適用日期以金管會規定為準，新公布或修正準則、或解釋對本集團並無重大影響。

福裕事業股份有限公司及子公司合併財務報告附註(續)
(金額除另予註明外，均以新台幣仟元為單位)

四、重大會計政策之彙總說明

1. 遵循聲明

本集團民國一一二年及一一一年一月一日至九月三十日之合併財務報告係依據證券發行人財務報告編製準則暨經金管會認可並發布生效之國際會計準則第三十四號「期中財務報導」編製。

2. 編製基礎

合併財務報表除以公允價值衡量之金融工具外，係以歷史成本為編製基礎。除另行註明者外，合併財務報告均以新台幣仟元為單位。

3. 合併概況

合併財務報表編製原則

當本集團暴露於來自對被投資者之參與之變動報酬或對該等變動報酬享有權利，且透過其對被投資者之權力有能力影響該等報酬時，控制即達成。特別是，本集團僅於具有下列三項控制要素時，本集團始控制被投資者：

- (1) 對被投資者之權力(亦即具有賦予其現時能力以主導攸關活動之既存權利)
- (2) 來自對被投資者之參與之變動報酬之暴險或權利，及
- (3) 使用其對被投資者之權力以影響投資者報酬金額之能力

當本集團直接或間接持有少於多數之被投資者表決權或類似權利時，本集團考量所有攸關事實及情況以評估其是否對被投資者具有權力，包括：

- (1) 與被投資者其他表決權持有人間之合約協議
- (2) 由其他合約協議所產生之權利
- (3) 表決權及潛在表決權

當事實及情況顯示三項控制要素中之一項或多項發生變動時，本集團即重評估是否仍控制被投資者。

子公司自收購日(即本集團取得控制之日)起，即全部編入合併報告中，直到喪失對子公司控制之日為止。子公司財務報表之會計期間及會計政策與母公司一致。所有集團內部帳戶餘額、交易、因集團內部交易所產生之未實現內部利得與損失及股利，係全數銷除。

福裕事業股份有限公司及子公司合併財務報告附註(續)
(金額除另予註明外，均以新台幣仟元為單位)

對子公司持股之變動，若未造成對子公司控制之喪失，則該股權變動係以權益交易處理。

子公司綜合損益總額係歸屬至母公司業主及非控制權益，即使非控制權益因而產生虧損餘額亦然。

若本集團喪失對子公司之控制，則

- (1)除列子公司之資產(包括商譽)和負債；
- (2)除列任何非控制權益之帳面金額；
- (3)認列取得對價之公允價值；
- (4)認列所保留任何投資之公允價值；
- (5)重分類母公司之前認列於其他綜合損益之項目金額為當期損益，或依其他國際財務報導準則之規定直接轉入保留盈餘；
- (6)認列所產生之差額為當期損益。

合併財務報表編製主體如下：

投資公司名稱	子(孫)公司名稱	主要業務	所持有權益百分比			說明
			112.09.30	111.12.31	111.09.30	
本公司	CHEVALIER MACHINERY, INC. (簡稱CMI)	工具機械及相關產品銷售	100.00%	100.00%	100.00%	
本公司	麟裕國際實業股份有限公司	不動產代銷經紀業	100.00%	100.00%	-	註 1
本公司	LUCKY INVESTMENT SERVICES LTD.	一般投資業	100.00%	100.00%	100.00%	
LUCKY INVESTMENT SERVICES LTD.	上海偉揚精機有限公司 (簡稱上海偉揚)	工具機械製造及經銷	100.00%	100.00%	100.00%	
LUCKY INVESTMENT SERVICES LTD.	蘇州偉揚精機有限公司 (簡稱蘇州偉揚)	工具機械製造及經銷	69.75%	69.75%	69.75%	註 2
上海偉揚精機有限公司 (簡稱上海偉揚)	蘇州偉揚精機有限公司 (簡稱蘇州偉揚)	工具機械製造及經銷	30.25%	30.25%	30.25%	註 3

註 1：麟裕國際實業股份有限公司於民國一一一年十二月成立，為本公司 100%以現金投資之子公司。

註 2：LUCKY INVESTMENT SERVICES LTD. 未參與蘇州偉揚精機有限公司增資，致持股比例由 100%減少至 69.75%。

註 3：上海偉揚精機有限公司於民國一一一年五月二十四日，經董事會決議以債權轉增資方式投資蘇州偉揚精機有限公司人民幣 28,876 仟元，增資基準日為民國一一一年五月二十四日，業已辦理變更登記完竣。

福裕事業股份有限公司及子公司合併財務報告附註(續)
(金額除另予註明外，均以新台幣仟元為單位)

上述列入合併財務報表之子公司中，部分子公司之財務報表未經會計師核閱，該等子公司民國一一二年九月三十日及民國一一一年九月三十日之資產總額分別為152,816仟元及842仟元，負債總額分別為122,475仟元及107,398仟元，民國一一二年七月一日至九月三十日及民國一一一年七月一日至九月三十日與民國一一二年一月一日至九月三十日及民國一一一年一月一日至九月三十日之綜合損益總額分別為新台幣(7,882)仟元及(7,136)仟元與(22,507)仟元及(14,451)仟元。

4. 外幣交易

本集團之合併財務報表係以本公司之功能性貨幣新台幣表達。集團內的每一個體係自行決定其功能性貨幣，並以該功能性貨幣衡量其財務報表。

集團內個體之外幣交易係以交易日匯率換算為其功能性貨幣記錄。於每一報導期間結束日，外幣貨幣性項目以該日收盤匯率換算；以公允價值衡量之外幣非貨幣性項目，以衡量公允價值當日之匯率換算；以歷史成本衡量之外幣非貨幣性項目，以原始交易日之匯率換算。

除下列所述者外，因交割或換算貨幣性項目所產生之兌換差額，於發生當期認列為損益：

- (1) 為取得符合要件之資產所發生之外幣借款，其產生之兌換差額若視為對利息成本之調整者，為借款成本之一部分，予以資本化作為該項資產之成本。
- (2) 適用國際財務報導準則第9號「金融工具」之外幣項目，依金融工具之會計政策處理。
- (3) 構成報導個體對國外營運機構淨投資一部分之貨幣性項目，所產生之兌換差額原始係認列為其他綜合損益，並於處分該淨投資時，自權益重分類至損益。

當非貨幣性項目之利益或損失認列為其他綜合損益時，該利益或損失之任何兌換組成部分認列為其他綜合損益。當非貨幣性項目之利益或損失認列為損益時，該利益或損失之任何兌換組成部分認列為損益。

5. 外幣財務報表之換算

編製合併財務報告時，國外營運機構之資產與負債係以該資產負債表日之收盤匯率換算為新台幣，收益及費損項目係以當期平均匯率換算。因換算而產生之兌換差額認列為其他綜合損益，並於處分該國外營運機構時，將先前已認列於其他綜合損益並累計於權益項下之單獨組成部分之累計兌換差額，於認列處分損益時，自權益重分類至損益。涉及對包含國外營運機構之子公司喪失控制之部分處分，及部分處分對包含國外營運機構之關聯企業或聯合協議之權益後，所保留之權益係一包含國外營運機構之金融資產者，亦按處分處理。

福裕事業股份有限公司及子公司合併財務報告附註(續)
(金額除另予註明外，均以新台幣仟元為單位)

在未喪失控制下部分處分包含國外營運機構之子公司時，按比例將認列於其他綜合損益之累計兌換差額重新歸屬予該國外營運機構之非控制權益，而不認列為損益；在未喪失重大影響或聯合控制下，部分處分包含國外營運機構之關聯企業或聯合協議時，累計兌換差額則按比例重分類至損益。

本集團因收購國外營運機構產生之商譽及對其資產與負債帳面金額所作之公允價值調整，視為該國外營運機構之資產及負債，並以其功能性貨幣列報。

6. 資產與負債區分流動與非流動之分類標準

有下列情況之一者，分類為流動資產，非屬流動資產，則分類為非流動資產：

- (1) 預期於其正常營業週期中實現該資產，或意圖將其出售或消耗。
- (2) 主要為交易目的而持有該資產。
- (3) 預期於報導期間後十二個月內實現該資產。
- (4) 現金或約當現金，但於報導期間後至少十二個月將該資產交換或用以清償負債受到限制者除外。

有下列情況之一者，分類為流動負債，非屬流動負債，則分類為非流動負債：

- (1) 預期於其正常營業週期中清償該負債。
- (2) 主要為交易目的而持有該負債。
- (3) 預期於報導期間後十二個月內到期清償該負債。
- (4) 不能無條件將清償期限遞延至報導期間後至少十二個月之負債。負債之條款，可能依交易對方之選擇，以發行權益工具而導致其清償者，並不影響其分類。

7. 現金及約當現金

現金及約當現金係庫存現金、活期存款及可隨時轉換成定額現金且價值變動風險甚小之短期並具高度流動性之定期存款或投資(包括合約期間三個月內之定期存款)。

8. 金融工具

金融資產與金融負債於本集團成為該金融工具合約條款之一方時認列。

符合國際財務報導準則第9號「金融工具」適用範圍之金融資產與金融負債，於原始認列時，係依公允價值衡量，直接可歸屬於金融資產與金融負債(除分類為透過損益按公允價值衡量之金融資產及金融負債外)取得或發行之交易成本，係從該金融資產及金融負債之公允價值加計或減除。

福裕事業股份有限公司及子公司合併財務報告附註(續)
(金額除另予註明外，均以新台幣仟元為單位)

(1) 金融資產之認列與衡量

本集團所有慣例交易金融資產之認列與除列，採交易日會計處理。

本集團以下列兩項為基礎將金融資產分類為後續按攤銷後成本衡量、透過其他綜合損益按公允價值衡量或透過損益按公允價值衡量之金融資產：

- A. 管理金融資產之經營模式
- B. 金融資產之合約現金流量特性

按攤銷後成本衡量之金融資產

同時符合下列兩條件之金融資產，按攤銷後成本衡量，並以應收票據、應收帳款、按攤銷後成本衡量之金融資產及其他應收款等項目列報於資產負債表：

- A. 管理金融資產之經營模式：持有金融資產以收取合約現金流量
- B. 金融資產之合約現金流量特性：現金流量完全為支付本金及流通在外本金金額之利息

此等金融資產(不包括涉及避險關係者)後續以攤銷後成本【原始認列時衡量之金額，減除已償付之本金，加計或減除該原始金額與到期金額間差額之累積攤銷數(使用有效利息法)，並調整備抵損失】衡量。於除列、透過攤銷程序或認列減損利益或損失時，將其利益或損失認列於損益。

以有效利息法(以有效利率乘以金融資產總帳面金額)或下列情況計算之利息，則認列於損益：

- A. 如屬購入或創始之信用減損金融資產，以信用調整後有效利率乘以金融資產攤銷後成本
- B. 非屬前者，惟後續變成信用減損者，以有效利率乘以金融資產攤銷後成本

透過其他綜合損益按公允價值衡量之金融資產

同時符合下列兩條件之金融資產，按透過其他綜合損益按公允價值衡量，並以透過其他綜合損益按公允價值衡量之金融資產列報於資產負債表：

- A. 管理金融資產之經營模式：收取合約現金流量及出售金融資產
- B. 金融資產之合約現金流量特性：現金流量完全為支付本金及流通在外本金金額之利息

福裕事業股份有限公司及子公司合併財務報告附註(續)
(金額除另予註明外，均以新台幣仟元為單位)

此類金融資產相關損益之認列說明如下：

- A. 除列或重分類前，除減損利益或損失與外幣兌換損益認列於損益外，其利益或損失係認列於其他綜合損益
- B. 除列時，先前認列於其他綜合損益之累積利益或損失係自權益重分類至損益作為重分類調整
- C. 以有效利息法(以有效利率乘以金融資產總帳面金額)或下列情況計算之利息，則認列於損益：
 - (a) 如屬購入或創始之信用減損金融資產，以信用調整後有效利率乘以金融資產攤銷後成本
 - (b) 非屬前者，惟續後變成信用減損者，以有效利率乘以金融資產攤銷後成本

此外，對於屬國際財務報導準則第9號適用範圍之權益工具，且該權益工具既非持有供交易，亦非適用國際財務報導準則第3號之企業合併中之收購者所認列之或有對價，於原始認列時，選擇(不可撤銷)將其後續公允價值變動列報於其他綜合損益。列報於其他綜合損益中之金額後續不得移轉至損益(處分該等權益工具時，將列入其他權益項目之累積金額，直接轉入保留盈餘)，並以透過其他綜合損益按公允價值衡量之金融資產列報於資產負債表。投資之股利則認列於損益，除非該股利明顯代表部分投資成本之回收。

透過損益按公允價值衡量之金融資產

除前述符合特定條件而按攤銷後成本衡量或透過其他綜合損益按公允價值衡量外，金融資產均採透過損益按公允價值衡量，並以透過損益按公允價值衡量之金融資產列報於資產負債表。

此類金融資產以公允價值衡量，其再衡量產生之利益或損失認列為損益，該認列為損益之利益或損失包含該金融資產所收取之任何股利或利息。

(2) 金融資產減損

本集團對透過其他綜合損益按公允價值衡量之債務工具投資及按攤銷後成本衡量之金融資產，係以預期信用損失認列並衡量備抵損失。透過其他綜合損益按公允價值衡量之債務工具投資係將備抵損失認列於其他綜合損益，且不減少該投資之帳面金額。

福裕事業股份有限公司及子公司合併財務報告附註(續)
(金額除另予註明外，均以新台幣仟元為單位)

本集團以反映下列各項之方式衡量預期信用損失：

- A. 藉由評估各可能結果而決定之不偏且以機率加權之金額
- B. 貨幣時間價值
- C. 與過去事項、現時狀況及未來經濟狀況預測有關之合理且可佐證之資訊
(於資產負債表日無須過度成本或投入即可取得者)

衡量備抵損失之方法說明如下：

- A. 按12個月預期信用損失金額衡量：包括金融資產自原始認列後信用風險未顯著增加，或於資產負債表日判定為信用風險低者。此外，亦包括前一報導期間按存續期間預期信用損失金額衡量備抵損失，但於本期資產負債表日不再符合自原始認列後信用風險已顯著增加之條件者。
- B. 存續期間預期信用損失金額衡量：包括金融資產自原始認列後信用風險已顯著增加，或屬購入或創始之信用減損金融資產。
- C. 對於屬國際財務報導準則第15號範圍內之交易所產生之應收帳款或合約資產，本集團採用存續期間預期信用損失金額衡量備抵損失。
- D. 對於屬國際財務報導準則第16號範圍內之交易所產生之應收租賃款，本集團採用存續期間預期信用損失金額衡量備抵損失。

本集團於每一資產負債表日，以比較金融工具於資產負債表日與原始認列日之違約風險之變動，評估金融工具於原始認列後之信用風險是否已顯著增加。另與信用風險相關資訊請詳附註十二。

(3) 金融資產除列

本集團持有之金融資產於符合下列情況之一時除列：

- A. 來自金融資產現金流量之合約權利終止。
- B. 已移轉金融資產且將該資產所有權之幾乎所有風險及報酬移轉予他人。
- C. 既未移轉亦未保留資產所有權之幾乎所有風險及報酬，但已移轉對資產之控制。

一金融資產整體除列時，其帳面金額與已收取或可收取對價加計認列於其他綜合損益之任何累計利益或損失總和間之差額係認列於損益。

(4) 金融負債及權益工具

負債或權益之分類

本集團發行之負債及權益工具係依據合約協議之實質與金融負債及權益工具之定義分類為金融負債或權益。

福裕事業股份有限公司及子公司合併財務報告附註(續)
(金額除另予註明外，均以新台幣仟元為單位)

權益工具

權益工具係指表彰本集團於資產減除所有負債後剩餘權益之任何合約，本集團發行之權益工具係以取得之價款扣除直接發行成本後之金額認列。

金融負債

符合國際財務報導準則第9號適用範圍之金融負債於原始認列時，分類透過損益按公允價值衡量之金融負債或以攤銷後成本衡量之金融負債。

以攤銷後成本衡量之金融負債

以攤銷後成本衡量之金融負債包括應付款項及借款等，於原始認列後，續後以有效利率法衡量。當金融負債除列及透過有效利率法攤提時，將其相關損益及攤銷數認列於損益。

攤銷後成本之計算考量取得時之折價或溢價及交易成本。

金融負債之除列

當金融負債之義務解除、取消或失效時，則除列該金融負債。

當本集團與債權人間就具重大差異條款之債務工具進行交換，或對現有金融負債之全部或部分條款作重大修改(不論是否因財務困難)，以除列原始負債並認列新負債之方式處理，除列金融負債時，將其帳面金額與所支付或應支付對價總額(包括移轉之非現金資產或承擔之負債)間之差額認列於損益。

(5) 金融資產及負債之互抵

金融資產及金融負債僅於已認列金額目前具互抵之法律行使權利且有意圖以淨額交割或同時變現資產及清償負債時，方能予以互抵並以淨額列示於資產負債表。

9. 公允價值衡量

公允價值係指於衡量日，市場參與者間在有秩序之交易中出售某一資產所能收取或移轉某一負債所需支付之價格。公允價值衡量假設該出售資產或移轉負債之交易發生於下列市場之一：

- (1) 該資產或負債之主要市場，或
- (2) 若無主要市場，該資產或負債之最有利市場

福裕事業股份有限公司及子公司合併財務報告附註(續)
(金額除另予註明外，均以新台幣仟元為單位)

主要或最有利市場必須是集團所能進入以進行交易者。

資產或負債之公允價值衡量係使用市場參與者於定價資產或負債時會使用之假設，其假設該等市場參與者依其經濟最佳利益為之。

非金融資產之公允價值衡量考量市場參與者藉由將該資產用於其最高及最佳使用或藉由將該資產出售予會將該資產用於其最高及最佳使用之另一市場參與者，以產生經濟效益之能力。

本集團採用在相關情況下適合且有足夠資料可得之評價技術以衡量公允價值，並最大化攸關可觀察輸入值之使用且最小化不可觀察輸入值之使用。

10. 存貨

存貨按逐項比較之成本與淨變現價值孰低法評價。

成本指為使存貨達到可供銷售或可供生產狀態及地點所產生之成本：

原物料、商品—以實際進貨成本，採加權平均法

製成品及在製品—包括直接原料、人工及以正常產能分攤之固定製造費用，但不包含借款成本。

淨變現價值指在正常情況下，估計售價減除至完工尚須投入之成本及銷售費用後之餘額。

勞務提供係依據國際財務報導準則第15號之規定處理，非屬存貨範圍。

11. 待出售非流動資產

待出售非流動資產或處分群組係指於目前情況下，可依一般條件及商業慣例立即出售，且高度很有可能於一年內完成出售者。分類為待出售之非流動資產與處分群組係以帳面金額與公允價值減處分成本孰低者衡量。

不動產、廠房及設備與無形資產一經歸屬為待出售後，即不再進行折舊或攤提。

12. 採用權益法之投資

本集團對關聯企業之投資係採用權益法處理。關聯企業係指本集團對其有重大影響者。

福裕事業股份有限公司及子公司合併財務報告附註(續)
(金額除另予註明外，均以新台幣仟元為單位)

於權益法下，投資關聯企業於資產負債表之列帳，係以成本加計取得後本集團對該關聯企業淨資產變動數依持股比例認列之金額。對關聯企業投資之帳面金額及其他相關長期權益於採用權益法減少至零後，於發生法定義務、推定義務或已代關聯企業支付款項之範圍內，認列額外損失及負債。本集團與關聯企業間交易所產生之未實現損益，則依其對關聯企業或合資之權益比例銷除。

當關聯企業或合資之權益變動並非因損益及其他綜合損益項目而發生且不影響本集團對其持股比例時，本集團係按持股比例認列相關所有權權益變動。因而所認列之資本公積於後續處分關聯企業或合資時，係按處分比例轉列損益。

關聯企業或合資增發新股時，本集團未按持股比例認購致使投資比例發生變動，因而使本集團對該關聯企業或合資所享有之淨資產持份發生增減者，以「資本公積」及「採用權益法之投資」調整該增減數。於投資比例變動為減少時，另將先前已認列於其他綜合損益之相關項目，依減少比例重分類至損益或其他適當科目。前述所認列之資本公積於後續處分關聯企業或合資時，係按處分比例轉列損益。

關聯企業或合資之財務報表係就與集團相同之報導期間編製，並進行調整以使其會計政策與本集團之會計政策一致。

本集團於每一報導期間結束日依國際會計準則第28號「投資關聯企業及合資」之規定確認是否有客觀證據顯示對關聯企業或合資之投資發生減損，若有減損之客觀證據，本集團即依國際會計準則第36號「資產減損」之規定以關聯企業或合資之可回收金額與帳面金額間之差異數計算減損金額，並將該金額認列於對關聯企業或合資之損益中。前述可回收金額如採用該投資之使用價值，本集團則依據下列估計決定相關使用價值：

- (1) 本集團所享有關聯企業估計未來產生現金流量現值之份額，包括關聯企業或合資因營運所產生之現金流量及最終處分該投資所得之價款；或
- (2) 本集團預期由該投資收取股利及最終處分該投資所產生之估計未來現金流量現值。

因構成投資關聯企業帳面金額之商譽組成項目，並未單獨認列，故無須對其適用國際會計準則第36號「資產減損」商譽減損測試之規定。

當喪失對關聯企業之重大影響時，本集團係以公允價值衡量並認列所保留之投資部分。喪失重大影響時，該投資關聯企業之帳面金額與所保留投資之公允價值加計處分所得價款間之差額，則認列為損益。此外，當對關聯企業之投資成為對合資之投資，或對合資之投資成為對關聯企業之投資時，本集團持續適用權益法而不對保留權益作再衡量。

福裕事業股份有限公司及子公司合併財務報告附註(續)
(金額除另予註明外，均以新台幣仟元為單位)

13. 不動產、廠房及設備

不動產、廠房及設備係以取得成本為認列基礎，並減除累計折舊及累計減損後列示，前述成本包含不動產、廠房及設備之拆卸、移除及復原其所在地點之成本及因未完工程所產生之必要利息支出。不動產、廠房及設備之各項組成若屬重大，則單獨提列折舊。當不動產、廠房及設備之重大組成項目須被定期重置，本集團將該項目視為個別資產並以特定耐用年限及折舊方法分別認列。該等被重置部分之帳面金額，則依國際會計準則第16號「不動產、廠房及設備」之除列規定予以除列。重大檢修成本若符合認列條件，係視為替換成本而認列為廠房及設備帳面金額之一部分，其他修理及維護支出則認列至損益。

折舊係以直線法按下列資產之估計耐用年限計提：

資產項目	耐用年限
房屋及建築	5~55年
機器設備	4~10年
辦公設備	2~20年
運輸設備	3~10年
其他設備	2~20年
租賃改良	依租賃年限或耐用年限孰短者

不動產、廠房及設備之項目或任一重要組成部分於原始認列後，若予處分或預期未來不會因使用或處分而有經濟效益之流入，則予以除列並認列損益。

不動產、廠房及設備之殘值、耐用年限及折舊方法係於每一財務年度終了時評估，若預期值與先前之估計不同時，該變動視為會計估計值變動。

14. 投資性不動產

本集團自有之投資性不動產係以原始成本衡量，並包含取得該項資產之交易成本。投資性不動產之帳面金額包括於達到成本可認列之條件下，因修繕或新增現有投資性不動產而投入之成本，但一般日常發生之維修費用則不作為其成本之一部分。於原始認列後，除依國際財務報導準則第5號「待出售非流動資產及停業單位」符合分類為待出售(或包括於分類為待出售之處分群組中)之條件者外，投資性不動產之衡量係採成本模式，依國際會計準則第16號「不動產、廠房及設備」對該模式之規定處理，惟若其由承租人以使用權資產所持有且依國際財務報導準則第5號之規定非為待出售者，係依國際財務報導準則第16號之規定處理。

福裕事業股份有限公司及子公司合併財務報告附註(續)
(金額除另予註明外，均以新台幣仟元為單位)

折舊係以直線法按下列資產之估計耐用年限計提：

資產項目	耐用年限
建築物	37年

投資性不動產在處分、或永久不再使用且預期無法由處分產生未來經濟效益之情況下，即予以除列並認列損益。

本集團依資產實際用途決定轉入或轉出投資性不動產。

當不動產符合或不再符合投資性不動產定義且有證據顯示用途改變時，本集團將不動產轉列為投資性不動產或從投資性不動產轉出。

15. 租賃

本集團就合約成立日評估該合約是否係屬(或包含)租賃。若合約轉讓對已辨認資產之使用之控制權一段時間以換得對價，該合約係屬(或包含)租賃。為評估合約是否轉讓對已辨認資產之使用之控制權一段時間，本集團評估在整個使用期間是否具有下列兩者：

- (1) 取得來自使用已辨認資產之幾乎所有經濟效益之權利；及
- (2) 主導已辨認資產之使用之權利。

對於合約係屬(或包含)租賃者，本集團將合約中每一租賃組成部分作為單獨租賃，並與合約中之非租賃組成部分分別處理。對於合約包含一項租賃組成部分以及一項或多項之額外租賃或非租賃組成部分者，本集團以每一租賃組成部分之相對單獨價格及非租賃組成部分之彙總單獨價格為基礎，將合約中之對價分攤至該租賃組成部分。租賃及非租賃組成部分之相對單獨價格，以出租人(或類似供應者)分別對該組成部分(或類似組成部分)收取之價格為基礎決定。若可觀察之單獨價格並非隨時可得，本集團最大化可觀察資訊之使用以估計該單獨價格。

集團為承租人

除符合並選擇短期租賃或低價值標的資產之租賃外，當本集團係租賃合約之承租人時，對所有租賃認列使用權資產及租賃負債。

本集團於開始日，按於該日尚未支付之租賃給付之現值衡量租賃負債。若租賃隱含利率容易確定，租賃給付使用該利率折現。若該利率並非容易確定，使用承租人增額借款利率。於開始日，計入租賃負債之租賃給付，包括與租賃期間內之標的資產使用權有關且於該日尚未支付之下列給付：

福裕事業股份有限公司及子公司合併財務報告附註(續)
(金額除另予註明外，均以新台幣仟元為單位)

- (1) 固定給付(包括實質固定給付)，減除可收取之任何租賃誘因；
- (2) 取決於某項指數或費率之變動租賃給付(採用開始日之指數或費率原始衡量)；
- (3) 殘值保證下承租人預期支付之金額；
- (4) 購買選擇權之行使價格，若本集團可合理確定將行使該選擇權；及
- (5) 租賃終止所須支付之罰款，若租賃期間反映承租人將行使租賃終止之選擇權。

開始日後，本集團按攤銷後成本基礎衡量租賃負債，以有效利率法增加租賃負債帳面金額，反映租賃負債之利息；租賃給付之支付減少租賃負債帳面金額。

本集團於開始日，按成本衡量使用權資產，使用權資產之成本包含：

- (1) 租賃負債之原始衡量金額；
- (2) 於開始日或之前支付之任何租賃給付，減除收取之任何租賃誘因；
- (3) 承租人發生之任何原始直接成本；及
- (4) 承租人拆卸、移除標的資產及復原其所在地點，或將標的資產復原至租賃之條款及條件中所要求之狀態之估計成本。

使用權資產後續衡量以成本減除累計折舊及累計減損損失後列示，亦即適用成本模式衡量使用權資產。

若租賃期間屆滿時標的資產所有權移轉予本集團，或若使用權資產之成本反映本集團將行使購買選擇權，則自開始日起至標的資產耐用年限屆滿時，對使用權資產提列折舊。否則，本集團自開始日起至使用權資產之耐用年限屆滿時或租賃期間屆滿時兩者之較早者，對使用權資產提列折舊。

本集團適用國際會計準則第36號「資產減損」判定使用權資產是否發生減損並處理任何已辨認之減損損失。

除符合並選擇短期租賃或低價值標的資產之租賃外，本集團於資產負債表列報使用權資產及租賃負債，並於綜合損益表分別列報與租賃相關之折舊費用及利息費用。

本集團對短期租賃及低價值標的資產之租賃，選擇按直線基礎或另一種有系統之基礎，將有關該等租賃之租賃給付於租賃期間認列為費用。

集團為出租人

本集團於合約成立日將其每一租賃分類為營業租賃或融資租賃。租賃如移轉附屬於標的資產所有權之幾乎所有風險與報酬，係分類為融資租賃；若未移轉，則分類為營業租賃。

福裕事業股份有限公司及子公司合併財務報告附註(續)
(金額除另予註明外，均以新台幣仟元為單位)

對於合約包含租賃組成部分以及非租賃組成部分，本集團適用國際財務報導準則第15號規定分攤合約中之對價。

本集團按直線基礎或另一種有系統之基礎，將來自營業租賃之租賃給付認列為租金收入。對於營業租賃之非取決於某項指數或費率之變動租賃給付，於發生時認列為租金收入。

16. 無形資產

單獨取得之無形資產於原始認列時係以成本衡量。透過企業合併取得之無形資產成本為收購日之公允價值。無形資產於原始認列後，係以其成本減除累計攤銷及累計減損損失後之金額作為帳面金額。不符合認列條件之內部產生無形資產不予資本化，而係於發生時認列至損益。

有限耐用年限之無形資產係於其耐用年限內攤銷，並於存有減損跡象時進行減損測試。有限耐用年限之無形資產攤銷期間及攤銷方法係至少於每一財務年度結束時進行複核。若資產之預估耐用年限與先前之估計不同或未來經濟效益消耗之預期型態已發生改變，則攤銷方法或攤銷期間將予以調整並視為會計估計值變動。

非確定耐用年限之無形資產不予攤銷，但於每一年度依個別資產或現金產生單位層級進行減損測試。非確定耐用年限之無形資產係於每期評估是否有事件及情況繼續支持該資產之耐用年限仍屬非確定。若耐用年限由非確定改為有限耐用年限時，則推延適用。

無形資產之除列所產生之利益或損失係認列至損益。

本公司無形資產會計政策彙總如下：

	電腦軟體	高爾夫球證
耐用年限	有限	非確定
使用之攤銷方法	於估計效益年限以直線法攤銷	不攤銷
內部產生或外部取得	外部取得	外部取得

17. 非金融資產之減損

本集團於每一報導期間結束日評估所有適用國際會計準則第36號「資產減損」之資產是否存有減損跡象。如有減損跡象或須針對某一資產每年定期進行減損測試，本集團即以個別資產或資產所屬之現金產生單位進行測試。減損測試結果如資產或資產所述現金產生單位之帳面金額大於其可回收金額，則認列減損損失。可回收金額為淨公允價值或使用價值之較高者。

福裕事業股份有限公司及子公司合併財務報告附註(續)
(金額除另予註明外，均以新台幣仟元為單位)

本集團於每一報導期間結束日針對商譽以外之資產，評估是否有跡象顯示先前已認列之減損損失可能已不存在或減少。如存有此等跡象，本集團即估計該資產或現金產生單位之可回收金額。若可回收金額因資產之估計服務潛能變動而增加時，則迴轉減損。惟迴轉後帳面金額不超過資產在未認列減損損失情況下，減除應提列折舊或攤銷後之帳面金額。

繼續營業單位之減損損失及迴轉數係認列於損益。

18. 負債準備

負債準備之認列條件係因過去事件所產生之現時義務(法定義務或推定義務)，於清償義務時，很有可能需要流出具經濟效益之資源，且該義務金額能可靠估計。當本集團預期某些或所有負債準備可被歸墊時，只有當歸墊幾乎完全確定時認列為單獨資產。若貨幣時間價值影響重大時，負債準備以可適當反映負債特定風險之現時稅前利率折現。負債折現時，因時間經過而增加之負債金額，認列為借款成本。

保固之負債準備

保固之負債準備係依銷售商品合約約定以及管理階層對於因保固義務所導致未來經濟效益流出最佳估計數(以歷史保固經驗為基礎)估列。

19. 收入認列

本集團與客戶合約之收入主要包括銷售商品及提供勞務，會計處理分別說明如下：

銷售商品

本集團製造並銷售商品，於承諾之商品運送至客戶端且客戶取得其控制(即客戶主導該商品之使用並取得該商品之幾乎所有剩餘效益之能力)時認列收入，主要商品為工具機，以合約敘明之價格為基礎認列收入，其餘銷售商品之交易，通常附有數量折扣(以特定期間累積銷售總額為基礎)。因此，收入以合約敘明之價格為基礎，並減除估計之數量折扣金額。本集團以累積經驗並採期望值估計數量折扣產生之變動對價，惟其範圍僅限於與變動對價相關之不確定性於後續消除時，所認列之累計收入金額高度很有可能不會發生重大迴轉之部分。在協議之特定期間，對預期之數量折扣亦相對認列退款負債。

本集團提供之保固係基於所提供之商品會如客戶預期運作之保證，並依國際會計準則第37號之規定處理。

福裕事業股份有限公司及子公司合併財務報告附註(續)
(金額除另予註明外，均以新台幣仟元為單位)

本集團銷售商品交易之授信期間為30天至360天，惟因產業特性，部分客戶授信期間超過前述授信期間。大部分合約於商品移轉控制且具有無條件收取對價之權利時，即認列應收帳款，該等應收帳款通常期間短且不具重大財務組成部分；少部分合約，具有已移轉商品予客戶惟仍未具無條件收取對價之權利，則認列合約資產，合約資產另須依國際財務報導準則第9號規定按存續期間預期信用損失金額衡量備抵損失。

提供勞務

本集團提供之勞務服務主要針對所出售之高單價機器設備提供之維修服務，該等服務屬單獨定價或協商，並以特定時點為基礎提供服務，因客戶於特定時點取得維修效益，屬某一時點滿足履約義務，故於服務完成時認列收入。

20. 借款成本

直接可歸屬於取得、建造或生產符合要件之資產的借款成本，予以資本化為該資產成本之一部分。其他所有借款成本則認列為發生期間之費用。借款成本係包括與舉借資金有關而發生之利息及其他成本。

21. 政府補助

本集團在能合理確信將符合政府補助所定條件，並可收到政府補助之經濟效益流入時，始認列政府補助收入。當補助與資產有關時，政府補助則認列為遞延收入並於相關資產預期耐用年限分期認列為收益；當補助與費用項目有關時，政府補助係以合理而有系統之方法配合相關成本之預期發生期間認列為收益。

22. 退職後福利計畫

本公司及國內子公司員工退休辦法適用於所有正式任用之員工，員工退休基金全數提存於勞工退休準備金監督委員會管理，並存入退休基金專戶，由於上述退休金係以退休準備金監督委員會名義存入，與本公司及國內子公司完全分離，故未列入上開合併財務報表中。國外子公司員工退休辦法係依當地法令規定辦理。

對於屬確定提撥計畫之退職後福利計畫，本公司及國內子公司每月負擔之員工退休金提撥率，不得低於員工每月薪資百分之六，所提撥之金額認列為當期費用；國外子公司則依當地特定比例提撥並認列為當期費用。

福裕事業股份有限公司及子公司合併財務報告附註(續)
(金額除另予註明外，均以新台幣仟元為單位)

對於屬確定福利計畫之退職後福利計畫，依據預計單位福利法於年度報導期間結束日按精算報告提列。淨確定福利負債(資產)再衡量數包括計畫資產報酬與資產上限影響數之任何變動，並減除包含於淨確定福利負債(資產)淨利息之金額，以及精算損益。淨確定福利負債(資產)再衡量數於發生時，列入其他綜合損益項下，並立即認列於保留盈餘。前期服務成本為計畫修正或縮減所產生之確定福利義務現值之變動數，且於下列兩者較早之日期認列為費用：

- (1) 當計畫修正或縮減發生時；及
- (2) 當集團認列相關重組成本或離職福利時。

淨確定福利負債(資產)淨利息係由淨確定福利負債(資產)乘以折現率決定，兩者均於年度報導期間開始時決定，再考量該期間淨確定福利負債(資產)因提撥金及福利支付產生之任何變動。

期中期間之退休金成本則採用前一年度結束日依精算決定之退休金成本率，以年初至當期末為基礎計算，並針對該結束日後之重大市場波動，及重大縮減、清償或其他重大一次性事項加以調整並予以揭露。

23. 所得稅

所得稅費用(利益)係指包含於決定本期損益中，與當期所得稅及遞延所得稅有關之彙總數。

當期所得稅

本期及前期之當期所得稅負債(資產)，係以報導期間結束日已立法或實質性立法之稅率及稅法衡量。當期所得稅與認列於其他綜合損益或直接認列於權益之項目有關者，係分別認列於其他綜合損益或權益而非損益。

遞延所得稅

遞延所得稅係就報導期間結束日，資產與負債之課稅基礎與其於資產負債表之帳面金額間所產生之暫時性差異予以計算。

除下列兩者外，所有應課稅暫時性差異皆予認列為遞延所得稅負債：

- (1) 商譽之原始認列；或非屬企業合併交易所產生，且於交易當時既不影響會計利潤亦不影響課稅所得(損失)之資產或負債原始認列；
- (2) 因投資子公司、關聯企業及合資權益所產生，其迴轉時點可控制且於可預見之未來很有可能不會迴轉之應課稅暫時性差異。

福裕事業股份有限公司及子公司合併財務報告附註(續)
(金額除另予註明外，均以新台幣仟元為單位)

除下列兩者外，可減除暫時性差異、未使用課稅損失及未使用所得稅抵減產生之遞延所得稅資產，於很有可能有未來課稅所得之範圍內認列：

- (1) 與非屬企業合併交易，且於交易當時既不影響會計利潤亦不影響課稅所得(損失)之資產或負債原始認列所產生之可減除暫時性差異有關。
- (2) 與投資子公司、關聯企業及合資權益所產生之可減除暫時性差異有關，僅於可預見之未來很有可能迴轉且迴轉當時有足夠之課稅所得以供該暫時性差異使用之範圍內認列。

遞延所得稅資產及負債係以預期資產實現或負債清償當期之稅率衡量，該稅率並以報導期間結束日已立法或實質性立法之稅率及稅法為基礎。遞延所得稅資產及負債之衡量係反映報導期間結束日預期回收資產或清償負債帳面金額之方式所產生之租稅後果。遞延所得稅與不列於損益之項目有關者，亦不認列於損益，而係依其相關交易認列於其他綜合損益或直接認列於權益。遞延所得稅資產於每一報導期間結束日予以重新檢視並認列。

遞延所得稅資產與負債僅於當期所得稅資產及當期所得稅負債之互抵具有法定執行權，且遞延所得稅係屬同一納稅主體並與由同一稅捐機關課徵之所得稅有關時，可予互抵。

LUCKY INVESTMENT SERVICES LTD. 依據當地稅法規定，境外營運所得免徵所得稅。

期中期間之所得稅費用，係以當年度預期總盈餘所適用之稅率予以應計及揭露，亦即將估計之年度平均有效稅率應用至期中期間之稅前利益。對年度平均有效稅率之估計僅包含當期所得稅費用，遞延所得稅則與年度財務報導一致，依國際會計準則第12號「所得稅」之規定認列及衡量。當期中發生稅率變動時，則將稅率變動對遞延所得稅之影響一次認列於損益、其他綜合損益或直接認列於權益。

五、重大會計判斷、估計及假設不確定性之主要來源

本集團編製合併財務報表時，管理階層須於報導期間結束日進行判斷、估計及假設，而將影響收入、費用、資產與負債報導金額及或有負債之揭露。然而，這些重大假設與估計之不確定性可能導致資產或負債之帳面金額須於未來期間進行重大調整之結果。

1. 判斷

在採用本集團會計政策之過程中，管理階層進行下列對合併財務報表金額認列最具有重大影響之判斷：

福裕事業股份有限公司及子公司合併財務報告附註(續)
(金額除另予註明外，均以新台幣仟元為單位)

(1) 投資性不動產

本集團某些不動產持有之目的有一部分係為賺取租金或資本增值，其他部分係供自用。各部分若可單獨出售，則分別以投資性不動產及不動產、廠房及設備處理。各部分若無法單獨出售，則僅在供自用所持有之部分係屬不重大時，始將該不動產分類為投資性不動產項下。請詳附註六。

(2) 營業租賃承諾－集團為出租人

本集團對投資性不動產組合已簽訂商業不動產租約。基於對其約定條款之評估，本集團仍保留這些不動產所有權之重大風險及報酬，並將該等租約以營業租賃處理。

(3) 具多數表決權時對被投資公司不具有控制之判斷

本集團對被投資公司未持有多數表決權，雖為最大股東，惟經考量本集團對此等公司之絕對持股比率、其他股東之相對持股比率與股權分散程度、股東間之書面協議、潛在表決權及其他因素後，判斷對其不具控制，僅具重大影響。請詳附註六。

2. 估計及假設

於報導期間結束日對有關未來所作之假設及估計不確性之主要來源資訊，具有導致資產及負債帳面金額於下一財務年度重大調整之重大風險。茲說明如下：

(1) 退職後福利計畫

退職後福利計畫之確定福利成本與確定福利義務現值係取決於精算評價。精算評價牽涉各種不同假設，包括：折現率及預期薪資之增減變動等。請詳附註六。

(2) 所得稅

所得稅的不確定性存在於對複雜稅務法規之解釋、產生未來課稅所得的金額及時點。由於廣泛的國際商業關係與契約的長期性和複雜性，其實際結果與所作假設間產生之差異，或此等假設於未來之改變，可能迫使將已入帳的所得稅利益和費用於未來予以調整。對所得稅之提列，係依據本集團營業所在各國之稅捐機關可能的查核結果，所作之合理估計。所提列的金額是基於不同因素，例如：以往稅務查核經驗及課稅主體與所屬稅捐機關對稅務法規解釋之不同。此解釋之差異，因集團個別企業所在地之情況，而可能產生各種議題。

福裕事業股份有限公司及子公司合併財務報告附註(續)
(金額除另予註明外，均以新台幣仟元為單位)

未使用之課稅損失與所得稅抵減遞轉後期及可減除暫時性差異，係於未來很有可能產生課稅所得或有應課稅暫時性差異之範圍內，認列遞延所得稅資產。決定遞延所得稅資產可認列之金額係以未來課稅所得及應課稅暫時性差異可能發生之時點及水準併同未來之稅務規劃策略為估計之依據。

(3) 應收款項－減損損失之估計

本集團應收款項減損損失之估計係採用存續期間預計信用損失金額衡量，將依據合約可收取之合約現金流量(帳面金額)與預期收取之現金流量(評估前瞻資訊)兩者間差額之現值為信用損失，惟短期應收款之折現影響不重大，信用損失以未折現之差額衡量。若未來實際現金流量少於預期，可能會產生重大減損損失，請詳附註六。

(4) 存貨

存貨淨變現價值之估計值係考量存貨發生毀損、全部或部分過時或售價下跌等情況，以估計時可得之存貨預期變現金額之最可靠證據為之，請詳附註六。

六、重要會計項目之說明

1. 現金及約當現金

	112. 09. 30	111. 12. 31	111. 09. 30
庫存現金	\$1,056	\$1,441	\$1,165
銀行存款	404,301	338,836	327,804
約當現金	189,670	-	-
合計	<u>\$595,027</u>	<u>\$340,277</u>	<u>\$328,969</u>

2. 按攤銷後成本衡量之金融資產

	112. 09. 30	111. 12. 31	111. 09. 30
定期存款	<u>\$74,605</u>	<u>\$40,399</u>	<u>\$50,379</u>
流動	\$25,716	\$1,986	\$10,672
非流動	48,889	38,413	39,707
合計	<u>\$74,605</u>	<u>\$40,399</u>	<u>\$50,379</u>

本集團將部分金融資產分類為按攤銷後成本衡量之金融資產，提供擔保情形請詳附註八，與信用風險相關資訊請詳附註十二。

福裕事業股份有限公司及子公司合併財務報告附註(續)
(金額除另予註明外，均以新台幣仟元為單位)

3. 應收票據

	112.09.30	111.12.31	111.09.30
應收票據-因營業而發生	\$29,495	\$25,517	\$44,459
減：備抵損失	-	-	-
小計	29,495	25,517	44,459
應收票據-關係人	834	1,075	1,834
合計	<u>\$30,329</u>	<u>\$26,592</u>	<u>\$46,293</u>

應收票據未有提供擔保之情況。

本集團依國際財務報導準則第9號規定評估減損，備抵損失相關資訊，請詳附註六.16，與信用風險相關資訊請詳附註十二。

4. 應收帳款及應收帳款-關係人

	112.09.30	111.12.31	111.09.30
應收帳款	\$256,355	\$316,485	\$329,973
減：備抵損失	(27,481)	(33,188)	(23,267)
小計	228,874	283,297	306,706
應收帳款-關係人	4	144	841
合計	<u>\$228,878</u>	<u>\$283,441</u>	<u>\$307,547</u>

應收帳款提供擔保情形請參閱附註八。

本集團對客戶之授信期間通常為30天至360天。於民國一一二年九月三十日、一一一年十二月三十一日及民國一一一年九月三十日之總帳面金額分別為256,359仟元、316,629仟元及330,814仟元，於民國一一二年及一一一年前三季備抵損失相關資訊詳附註六.16，信用風險相關資訊請詳附註十二。

5. 存貨

	112.09.30	111.12.31	111.09.30
原料	\$404,739	\$440,408	\$482,130
在製品	172,127	170,547	209,669
製成品	112,942	124,635	90,503
商品	142,212	189,783	232,280
小計	832,020	925,373	1,014,582
在建房地(註)	62,265	51,945	-
合計	<u>\$894,285</u>	<u>\$977,318</u>	<u>\$1,014,582</u>

註：本集團於民國一一一年十一月得標台灣糖業股份有限公司土地合建開發案。

福裕事業股份有限公司及子公司合併財務報告附註(續)

(金額除另予註明外，均以新台幣仟元為單位)

本集團民國一一二年及一一一年七月一日至九月三十日認列為銷貨成本之存貨成本分別為267,307仟元及288,541仟元，其中包括民國一一二年及一一一年七月一日至九月三十日分別因存貨呆滯損失18,041仟元及9,861仟元。本集團民國一一二年及一一一年一月一日至九月三十日認列為銷貨成本之存貨成本分別為713,738仟元及912,688仟元，其中包括民國一一二年及一一一年一月一日至九月三十日分別認列存貨呆滯損失4,476仟元及19,392仟元。

存貨未有提供擔保之情況。

6. 待出售非流動資產淨額

	112.09.30	111.12.31	111.09.30
待出售不動產及其附屬設備	-	\$78,898	-

本集團於民國一一一年十二月二十二日董事會決議通過處分台中大雅舊廠之不動產及其附屬設備，並於民國一一一年十二月二十九日與毅德機械股份有限公司簽訂不動產買賣契約，該不動產預計於未來十二個月內處分，故民國一一一年十二月份底將不動產、廠房及設備67,146仟元及投資性不動產11,752仟元轉列至待出售非流動資產下。該待出售不動產及其附屬設備業於民國一一二年七月七日交付完成買賣，出售價款297,890仟元，認列處分利益218,992仟元。

7. 採用權益法之投資

本集團投資關聯企業之明細如下：

被投資公司名稱	112.09.30		111.12.31		111.09.30	
	金額	持股比例	金額	持股比例	金額	持股比例
投資關聯企業：						
福碩科技實業(股)公司	\$138,335	39.18%	\$137,491	39.18%	\$135,927	39.18%
皇鋼機械(股)公司	19,745	40.18%	25,225	40.18%	25,839	35.22%
清揚國際實業(股)公司	26,276	12.45%	-	-	-	-
上嘉地產(股)公司	36,000	30.00%	-	-	-	-
嘉岑國際(股)公司	6,000	30.00%	-	-	-	-
嘉揚企業(股)公司	6,000	30.00%	-	-	-	-
合計	\$232,356		\$162,716		\$161,766	

僅具重大影響之判斷：

本集團雖持有福碩科技實業股份有限公司39.18%之表決權，然因其他兩位投資者各持有福碩科技實業股份有限公司32.86%及7.06%之表決權，僅須此兩位投資者合作，即可阻卻本集團主導福碩科技實業股份有限公司之攸關活動。因此，本集團對福碩科技實業股份有限公司不具控制，僅具有重大影響。

福裕事業股份有限公司及子公司合併財務報告附註(續)
(金額除另予註明外，均以新台幣仟元為單位)

本集團雖持有皇鋼機械股份有限公司40.18%之表決權，然因其他四位投資者持有皇鋼機械股份有限公司22.50%、9.26%、8.19%及6.75%之表決權，僅須此四位投資者合作，即可阻卻本集團主導皇鋼機械股份有限公司之攸關活動。因此，本集團對皇鋼機械股份有限公司不具控制，僅具有重大影響。

本集團對福碩科技實業股份有限公司、皇鋼機械股份有限公司、清揚國際實業股份有限公司、嘉岑國際股份有限公司、嘉揚企業股份有限公司及上嘉地產股份有限公司之投資對本集團並非重大。本集團投資關聯企業之彙總財務資訊，依所享有份額合計列示如下：

	112.07.01~ 112.09.30	111.07.01~ 111.09.30	112.01.01~ 112.09.30	111.01.01~ 111.09.30
繼續營業單位本期淨利	\$2,661	\$3,198	\$3,503	\$14,320
本期其他綜合損益(稅後淨額)	62	3,621	(1,788)	3,514
本期綜合損益總額	<u>\$2,723</u>	<u>\$6,819</u>	<u>\$1,715</u>	<u>\$17,834</u>

前述投資關聯企業於民國一一二年九月三十日、民國一一一年十二月三十一日及民國一一一年九月三十日並無或有負債或資本承諾，亦未有提供擔保之情事。

本集團民國一一二年七月一日至九月三十日及民國一一一年七月一日至九月三十日與民國一一二年一月一日至九月三十日及民國一一一年一月一日至九月三十日採用權益法之投資關聯企業及所享有之損益及其他綜合損益份額，係以該等被投資公司未經會計師核閱之財務報表為認列依據。

8. 不動產、廠房及設備

(1) 自用之不動產、廠房及設備：

	土地	房屋及建築	機器設備	辦公設備	運輸設備	其他設備	租賃改良	合計
成本：								
112.01.01	\$105,325	\$399,901	\$226,015	\$47,660	\$51,032	\$150,794	\$18,262	\$998,989
增添	-	-	15,207	4,195	-	3,287	4,331	27,020
處分	-	-	(13,316)	(712)	(1,174)	(7,471)	-	(22,673)
移轉	-	-	(27,225)	-	-	-	-	(27,225)
匯率變動之影響	-	197	1,848	368	150	91	1,092	3,746
112.09.30	<u>\$105,325</u>	<u>\$400,098</u>	<u>\$202,529</u>	<u>\$51,511</u>	<u>\$50,008</u>	<u>\$146,701</u>	<u>\$23,685</u>	<u>\$979,857</u>
111.01.01	\$151,428	\$475,434	\$259,411	\$46,560	\$53,396	\$150,382	\$16,506	\$1,153,117
增添	-	210	1,491	602	61	6,498	-	8,862
處分	-	-	-	(263)	-	(130)	-	(393)
移轉	-	-	(10,745)	-	-	-	-	(10,745)
匯率變動之影響	-	3,648	5,240	804	404	1,487	2,360	13,943
111.09.30	<u>\$151,428</u>	<u>\$479,292</u>	<u>\$255,397</u>	<u>\$47,703</u>	<u>\$53,861</u>	<u>\$158,237</u>	<u>\$18,866</u>	<u>\$1,164,784</u>

福裕事業股份有限公司及子公司合併財務報告附註(續)
(金額除另予註明外，均以新台幣仟元為單位)

	土地	房屋及建築	機器設備	辦公設備	運輸設備	其他設備	租賃改良	合計
折舊及減損：								
112.01.01	-	\$276,817	\$197,000	\$42,512	\$46,578	\$126,513	\$15,881	\$705,301
折舊	-	9,073	4,968	1,584	948	6,444	652	23,669
處分	-	-	(13,316)	(712)	(1,127)	(7,471)	-	(22,626)
移轉	-	-	(19,110)	-	-	-	-	(19,110)
匯率變動之影響	-	102	1,803	258	85	73	813	3,134
112.09.30	-	\$285,992	\$171,345	\$43,642	\$46,484	\$125,559	\$17,346	\$690,368
111.01.01	-	\$319,054	\$201,647	\$38,365	\$49,183	\$123,060	\$13,722	\$745,031
折舊	-	10,551	7,298	3,083	806	7,665	509	29,912
處分	-	-	-	(263)	-	(130)	-	(393)
移轉	-	-	(4,237)	-	-	-	-	(4,237)
匯率變動之影響	-	1,358	4,982	730	314	1,092	1,994	10,470
111.09.30	-	\$330,963	\$209,690	\$41,915	\$50,303	\$131,687	\$16,225	\$780,783
淨帳面金額：								
112.09.30	\$105,325	\$114,106	\$31,184	\$7,869	\$3,524	\$21,142	\$6,339	\$289,489
111.12.31	\$105,325	\$123,084	\$29,015	\$5,148	\$4,454	\$24,281	\$2,381	\$293,688
111.09.30	\$151,428	\$148,329	\$45,707	\$5,788	\$3,558	\$26,550	\$2,641	\$384,001

(2)本集團建築物之重大組成部分主要為主建物及空調設備等，並分別按其耐用年限50年及5年提列折舊。

(3)不動產、廠房及設備提供擔保情形，請詳附註八。

(4)本集團民國一一二年及一一一年一月一日至九月三十日未有因購置不動產、廠房及設備而產生利息資本化之情形。

9. 投資性不動產

投資性不動產僅包含本集團自有之投資性不動產。

	土地	建築物	合計
成本：			
112.01.01	\$5,213	\$9,390	\$14,603
增添－源自購買	-	-	-
112.09.30	\$5,213	\$9,390	\$14,603
111.01.01	\$13,240	\$23,095	\$36,335
增添－源自購買	-	-	-
111.09.30	\$13,240	\$23,095	\$36,335

福裕事業股份有限公司及子公司合併財務報告附註(續)
(金額除另予註明外，均以新台幣仟元為單位)

	土地	建築物	合計
折舊及減損：			
112.01.01	-	\$4,141	\$4,141
當期折舊	-	291	291
112.09.30	-	\$4,432	\$4,432
111.01.01	-	\$13,420	\$13,420
當期折舊	-	525	525
111.09.30	-	\$13,945	\$13,945
淨帳面金額：			
112.09.30	\$5,213	\$4,958	\$10,171
111.12.31	\$5,213	\$5,249	\$10,462
111.09.30	\$13,240	\$9,150	\$22,390

投資性不動產提供擔保情形，請詳附註八。

本集團持有之投資性不動產之公允價值於民國一一二年九月三十日、民國一一一年十二月三十一日及民國一一一年九月三十日分別為24,743仟元、24,743仟元及269,251仟元，前述公允價值分別係委任獨立外部鑑價專家評價及參考內政部不動產交易實價查詢服務網之相似區位及類型於近期內成交價格之公允價值相當。

10. 短期借款

(1) 明細如下：

	112.09.30	111.12.31	111.09.30
無擔保銀行借款	\$17,955	\$159,477	\$70,000
擔保銀行借款	259,706	291,463	238,250
合計	\$277,661	\$450,940	\$308,250
年利率區間	2.47%~3.95%	2.24%~4.35%	2.12%~4.35%

本集團截至民國一一二年九月三十日、一一一年十二月三十一日及一一一年九月三十日止，尚未使用之短期借款額度分別約為343,860仟元、437,366仟元及517,550仟元。

上開銀行擔保借款係以部分土地及建築物作為擔保品，擔保情形請參閱附註八。

福裕事業股份有限公司及子公司合併財務報告附註(續)
(金額除另予註明外，均以新台幣仟元為單位)

11. 應付短期票券

明細如下：

性 質	112. 09. 30	111. 12. 31	111. 09. 30
應付商業本票	-	-	\$30,000
減：應付短期票券折價	-	-	(5)
應付短期票券淨額	-	-	\$29,995

	112. 01. 01~112. 09. 30	111. 01. 01~111. 09. 30
利率區間	—	1.58%
到期日	—	111.10.4
承兌機構	—	國際票券股份有限公司

12. 長期借款

民國一一二年九月三十日：

債權人	借款性質	金 額	利率	償還期間及辦法
合作金庫商業銀行—和美分行等八家聯貸 (註1)	擔保借款	\$550,000	2.75%	自民國一一二年五月十七日至一一七年五月十七日，首次動用日起算屆滿十八個月之日起為第一期，嗣後以每三個月為一期，分十五期攤還，每一個月付息一次。
合作金庫商業銀行	信用借款	87,129	7.40%	自民國一一二年六月十七日至一一四年六月二十三日，每六個月計息一次，每一個月付息一次。
台中商業銀行	融資借款	9,681	5.10%	自民國一一二年六月三十日至一一五年六月三十日，依存單利率調整激動調息，每一個月付息一次。
中國輸出入銀行	LC融資貸款	18,039	7.14%	自民國一一〇年十二月三日至一一二年十月十六日，到期償還本金及利息。
中國輸出入銀行	LC融資貸款	5,066	7.14%	自民國一一〇年十二月十日至一一二年十月二十六日，到期償還本金及利息。
中國輸出入銀行	LC融資貸款	3,066	7.14%	自民國一一〇年十二月十五日至一一二年十一月九日，到期償還本金及利息。
中國輸出入銀行	LC融資貸款	1,775	7.08%	自民國一一〇年十二月二十二日至一一二年十一月九日，到期償還本金及利息。
中國輸出入銀行	LC融資貸款	3,614	7.08%	自民國一一一年一月七日至一一二年十一月二十九日，到期償還本金及利息。

福裕事業股份有限公司及子公司合併財務報告附註(續)

(金額除另予註明外，均以新台幣仟元為單位)

債權人	借款性質	金額	利率	償還期間及辦法
中國輸出入銀行	LC融資貸款	13,618	7.08%	自民國一一一年三月七日至一一二年十二月七日，到期償還本金及利息。
中國輸出入銀行	LC融資貸款	7,745	7.08%	自民國一一一年三月二十三日至一一二年十二月二十六日，到期償還本金及利息。
中國輸出入銀行	LC融資貸款	7,906	7.34%	自民國一一一年五月二十四日至一一三年一月十六日，到期償還本金及利息。
中國輸出入銀行	LC融資貸款	7,358	7.34%	自民國一一一年五月二十四日至一一三年一月三十一日，到期償還本金及利息。
中國輸出入銀行	LC融資貸款	5,550	7.19%	自民國一一一年六月七日至一一三年二月二十七日，到期償還本金及利息。
中國輸出入銀行	LC融資貸款	12,618	7.19%	自民國一一一年九月五日至一一三年八月六日，到期償還本金及利息。
中國輸出入銀行	LC融資貸款	7,648	7.19%	自民國一一一年九月十九日至一一三年八月十五日，到期償還本金及利息。
中國輸出入銀行	LC融資貸款	9,681	7.25%	自民國一一一年十月十七日至一一三年七月二十二日，到期償還本金及利息。
中國輸出入銀行	LC融資貸款	4,356	7.25%	自民國一一一年十月十八日至一一三年九月二十三日，到期償還本金及利息。
小計		754,850		
減：一年內到期		(108,040)		
減：主辦費		(3,169)		
合計		\$643,641		

民國一一一年十二月三十一日：

債權人	借款性質	金額	利率	償還期間及辦法
合作金庫商業銀行—和美分行等七家聯貸(註1)	擔保借款	\$337,500	2.66%	自民國一〇九年二月十七日至一一四年二月十七日，首次動用日起算屆滿二十四個月之日起為第一期，其後每三個月為一期，分十三期攤還，每一個月計息一次。
板信商業銀行—台中分行	擔保借款	60,000	2.23%	自民國一一一年二月二十二日至一一二年二月二十二日，每三個月計息一次，到期償還。
中國輸出入銀行	LC融資貸款	7,524	6.79%	自民國一一一年五月二十四日至一一三年一月十六日，每三個月計息一次，到期償還本金及利息。
中國輸出入銀行	LC融資貸款	7,002	6.79%	自民國一一一年五月二十四日至一一三年一月三十一日，每三個月計息一次，到期償還本金及利息。
中國輸出入銀行	LC融資貸款	5,282	5.81%	自民國一一一年六月七日至一一三年二月二十七日，每三個月計息一次，到期償還本金及利息。

福裕事業股份有限公司及子公司合併財務報告附註(續)

(金額除另予註明外，均以新台幣仟元為單位)

債權人	借款性質	金額	利率	償還期間及辦法
中國輸出入銀行	LC融資貸款	12,008	4.76%	自民國一一一年九月五日至一一三年八月六日，每三個月計息一次，到期償還本金及利息。
中國輸出入銀行	LC融資貸款	7,278	5.29%	自民國一一一年九月十九日至一一三年八月十五日，每三個月計息一次，到期償還本金及利息。
中國輸出入銀行	LC融資貸款	9,213	5.89%	自民國一一一年十月十七日至一一三年七月二十二日，每三個月計息一次，到期償還本金及利息。
中國輸出入銀行	LC融資貸款	4,146	5.90%	自民國一一一年十月十八日至一一三年九月二十三日，每三個月計息一次，到期償還本金及利息。
中國輸出入銀行	LC融資貸款	3,440	6.59%	自民國一一〇年二月二十二日至一一二年一月三日，每三個月計息一次，到期償還本金及利息。
中國輸出入銀行	LC融資貸款	1,075	5.72%	自民國一一〇年三月十日至一一二年二月三日，每三個月計息一次，到期償還本金及利息。
中國輸出入銀行	LC融資貸款	4,422	6.59%	自民國一一〇年四月十五日至一一二年三月六日，每三個月計息一次，到期償還本金及利息。
中國輸出入銀行	LC融資貸款	7,493	5.13%	自民國一一〇年五月十日至一一二年三月二十九日，每三個月計息一次，到期償還本金及利息。
中國輸出入銀行	LC融資貸款	6,956	5.72%	自民國一一〇年六月十五日至一一二年五月八日，每三個月計息一次，到期償還本金及利息。
中國輸出入銀行	LC融資貸款	3,992	6.59%	自民國一一〇年七月十三日至一一二年六月十二日，每三個月計息一次，到期償還本金及利息。
中國輸出入銀行	LC融資貸款	2,457	6.59%	自民國一一〇年七月十三日至一一二年六月一日，每三個月計息一次，到期償還本金及利息。
中國輸出入銀行	LC融資貸款	3,040	6.59%	自民國一一〇年七月二十六日至一一二年六月二十七日，每三個月計息一次，到期償還本金及利息。
中國輸出入銀行	LC融資貸款	7,155	5.81%	自民國一一〇年九月六日至一一二年七月二十八日，每三個月計息一次，到期償還本金及利息。
中國輸出入銀行	LC融資貸款	11,332	6.62%	自民國一一〇年十一月八日至一一二年九月五日，每三個月計息一次，到期償還本金及利息。

福裕事業股份有限公司及子公司合併財務報告附註(續)

(金額除另予註明外，均以新台幣仟元為單位)

債權人	借款性質	金額	利率	償還期間及辦法
中國輸出入銀行	LC融資貸款	17,167	6.62%	自民國一一〇年十二月三日至一一二年十月十六日，每三個月計息一次，到期償還本金及利息。
中國輸出入銀行	LC融資貸款	4,822	6.62%	自民國一一〇年十二月十日至一一二年十月二十六日，每三個月計息一次，到期償還本金及利息。
中國輸出入銀行	LC融資貸款	2,917	6.62%	自民國一一〇年十二月十五日至一一二年十一月九日，每三個月計息一次，到期償還本金及利息。
中國輸出入銀行	LC融資貸款	1,689	1.55%	自民國一一〇年十二月二十二日至一一二年十一月九日，每三個月計息一次，到期償還本金及利息。
中國輸出入銀行	LC融資貸款	3,440	1.42%	自民國一一一年一月七日至一一二年十一月二十九日，每三個月計息一次，到期償還本金及利息。
中國輸出入銀行	LC融資貸款	12,960	1.81%	自民國一一一年三月七日至一一二年十二月七日，每三個月計息一次，到期償還本金及利息。
中國輸出入銀行	LC融資貸款	7,370	5.71%	自民國一一一年三月二十三日至一一二年十二月二十六日，每三個月計息一次，到期償還本金及利息。
中國建設銀行	信用借款	6,612	4.35%	自民國一〇九年六月九日至一一二年六月六日，每一個月付息一次。
台中銀行	融資貸款	9,213	1.97%	自民國一〇九年六月二十二日至一一二年六月十七日，依存單利率調整機動調息，每一個月付息一次。
合作金庫	信用借款	82,917	1.8%	自民國一一一年三月二十三日至一一二年十二月二十六日，每三個月計息一次，到期償還本金及利息。
小計		650,422		
減：一年內到期		(243,339)		
減：主辦費		(1,330)		
合計		<u>\$405,753</u>		

民國一一一年九月三十日：

債權人	借款性質	金額	利率	償還期間及辦法
合作金庫商業銀行—和美分行等七家聯貸(註1)	擔保借款	\$365,625	2.29%	自民國一〇九年二月十七日至一一四年二月十六日，首次動用日起算屆滿二十四個月之日起為第一期，其後每三個月為一期，分十三期攤還，每一個月付息一次。

福裕事業股份有限公司及子公司合併財務報告附註(續)

(金額除另予註明外，均以新台幣仟元為單位)

債權人	借款性質	金額	利率	償還期間及辦法
合作金庫商業銀行	信用借款	85,725	1.80%	自民國一〇二年六月十七日至一一二年六月二十三日，每六個月計息一次，每一個月付息一次。
板信商業銀行 台中分行	擔保借款	45,500	2.08%	自民國一一一年二月二十二日至一一三年二月二十二日，每次動用日計息，每一個月付息一次。
中國輸出入銀行	LC融資貸款	17,748	3.56%	自民國一一〇年十二月三日至一一二年十月十六日，到期償還本金及利息。
板信商業銀行 台中分行	擔保借款	14,500	2.08%	自民國一一一年二月二十二日至一一三年二月二十二日，每次動用日計息，每一個月付息一次。
中國輸出入銀行	LC融資貸款	13,399	1.81%	自民國一一一年三月七日至一一二年十二月七日，到期償還本金及利息。
中國輸出入銀行	LC融資貸款	12,414	4.76%	自民國一一一年九月五日至一一三年八月六日，每三個月計息一次，到期償還本金及利息。
中國輸出入銀行	LC融資貸款	11,716	3.56%	自民國一一〇年十一月八日至一一二年九月五日，到期償還本金及利息。
台中商業銀行	信用借款	9,525	1.97%	自民國一〇九年六月二十二日至一一二年六月十七日，依存單利率調整機動調息，每一個月付息一次。
中國輸出入銀行	LC融資貸款	7,779	4.86%	自民國一一一年五月二十四日至一一三年一月十六日，每三個月計息一次，到期償還本金及利息。
中國輸出入銀行	LC融資貸款	7,747	5.13%	自民國一一〇年五月十日至一一二年三月二十九日，每三個月計息一次，到期償還本金及利息。
中國輸出入銀行	LC融資貸款	7,620	3.94%	自民國一一一年三月二十三日至一一二年十二月二十六日，每三個月計息一次，到期償還本金及利息。
中國輸出入銀行	LC融資貸款	7,525	5.29%	自民國一一一年九月十九日至一一三年八月十五日，每三個月計息一次，到期償還本金及利息。
中國輸出入銀行	LC融資貸款	7,398	4.39%	自民國一一〇年九月六日至一一二年七月二十八日，每三個月計息一次，到期償還本金及利息。
中國輸出入銀行	LC融資貸款	7,239	4.86%	自民國一一一年五月二十四日至一一三年一月三十一日，每三個月計息一次，到期償還本金及利息。
中國輸出入銀行	LC融資貸款	7,191	4.39%	自民國一一〇年六月十五日至一一二年五月八日，每三個月計息一次，到期償還本金及利息。

福裕事業股份有限公司及子公司合併財務報告附註(續)

(金額除另予註明外，均以新台幣仟元為單位)

債權人	借款性質	金額	利率	償還期間及辦法
中國建設銀行	信用借款	6,710	4.35%	自民國一〇九年六月九日至一一二年六月六日，每一個月付息一次。
中國輸出入銀行	LC融資貸款	5,461	3.13%	自民國一一一年六月七日至一一三年二月二十七日，到期償還本金及利息。
中國輸出入銀行	LC融資貸款	4,985	3.56%	自民國一一〇年十二月十日至一一二年十月二十六日，每三個月計息一次，到期償還本金及利息。
中國輸出入銀行	LC融資貸款	4,572	4.94%	自民國一一〇年四月十五日至一一二年三月六日，每三個月計息一次，到期償還本金及利息。
中國輸出入銀行	LC融資貸款	4,128	4.94%	自民國一一〇年七月十三日至一一二年六月十二日，每三個月計息一次，到期償還本金及利息。
中國輸出入銀行	LC融資貸款	3,556	1.42%	自民國一一一年一月七日至一一二年十一月二十九日，每三個月計息一次，到期償還本金及利息。
中國輸出入銀行	LC融資貸款	3,556	4.94%	自民國一一〇年二月二十二日至一一二年一月三日，每三個月計息一次，到期償還本金及利息。
中國輸出入銀行	LC融資貸款	3,175	4.39%	自民國一〇九年十二月七日至一一一年十一月七日，每三個月計息一次，到期償還本金及利息。
中國輸出入銀行	LC融資貸款	3,143	4.94%	自民國一一〇年七月二十六日至一一二年六月二十七日，每三個月計息一次，到期償還本金及利息。
中國輸出入銀行	LC融資貸款	3,016	3.56%	自民國一一〇年十二月十五日至一一二年十一月九日，每三個月計息一次，到期償還本金及利息。
中國輸出入銀行	LC融資貸款	2,730	4.39%	自民國一〇九年十二月二十九日至一一一年十一月二十八日，每三個月計息一次，到期償還本金及利息。
中國輸出入銀行	LC融資貸款	2,540	4.94%	自民國一一〇年七月十三日至一一二年六月一日，每三個月計息一次，到期償還本金及利息。
中國輸出入銀行	LC融資貸款	2,540	5.13%	自民國一〇九年十一月九日至一一一年十月十日，每三個月計息一次，到期償還本金及利息。
中國輸出入銀行	LC融資貸款	1,746	1.55%	自民國一一〇年十二月二十二日至一一二年十一月九日，每三個月計息一次，到期償還本金及利息。

福裕事業股份有限公司及子公司合併財務報告附註(續)

(金額除另予註明外，均以新台幣仟元為單位)

債權人	借款性質	金額	利率	償還期間及辦法
中國輸出入銀行	LC融資貸款	1,111	4.39%	自民國一一〇年三月十日至一一二年二月三日，每三個月計息一次，到期償還本金及利息。
小計		681,620		
減：一年內到期		(197,632)		
減：主辦費		(1,496)		
合計		\$482,492		

註1：本集團與合作金庫銀行等七家金融機構聯合貸款合約中，本集團承諾每年度及半年合併財務報告之流動比率不得低於100%，負債總額對有形淨值比率不得高於180%，且有形淨值不得低於新台幣8億元以及利息保障倍數應在3倍以上。主辦費係按總授信額度之0.35%計算，於授信合約簽屬後五個銀行營業日內，向合作金庫商業銀行一次給付。

(1) 上開銀行擔保借款係以部分土地及建築物作為擔保品，擔保情形請參閱附註八。

(2) 本集團民國一一二年第三季及民國一一一年度未符合簽訂之聯合貸款中承諾前述維持一定財務比率等事項，故需於每半年度財務報表改善前，按未清償餘額加碼0.25%按月計付予授信銀行，授信銀行團不得主張借款人違反財務比率之約定。

13. 退職後福利計畫

確定提撥計畫

本集團民國一一二年及一一一年七月一日至九月三十日認列確定提撥計畫之費用金額分別為1,948仟元及1,547仟元；民國一一二年及一一一年一月一日至九月三十日認列確定提撥計畫之費用金額分別為5,701仟元及4,432仟元。

確定福利計畫

本集團民國一一二年及一一一年七月一日至九月三十日認列確定福利計畫之費用金額分別為149仟元及640仟元；民國一一二年及一一一年一月一日至九月三十日認列確定福利計畫之費用金額分別為447仟元及1,759仟元。

14. 權益

(1) 普通股

截至民國一一二年九月三十日、一一一年十二月三十一日及一一一年九月三十日止，本集團之額定股本均為1,350,000仟元，每股票面金額10元，已發行股數均為76,880仟股，實收股本為768,803仟元，每股享有一表決權及收取股利之權利。

福裕事業股份有限公司及子公司合併財務報告附註(續)
(金額除另予註明外，均以新台幣仟元為單位)

(2) 資本公積

	112. 09. 30	111. 12. 31	111. 09. 30
發行溢價	\$6,000	\$6,000	\$6,000
其他	5,460	5,460	5,460
合計	\$11,460	\$11,460	\$11,460

依法令規定，資本公積除填補公司虧損外，不得使用，公司無虧損時，超過票面金額發行股票所得之溢額及受領贈與之所得產生之資本公積，每年得以實收資本之一定比率為限撥充資本，前述資本公積亦得按股東原有股份之比例以現金分配。

(3) 盈餘分派及股利政策

依本公司章程規定，年度決算如有盈餘，依下列順序分派之：

- (A) 提繳稅捐。
- (B) 彌補虧損。
- (C) 提存百分之十為法定盈餘公積。
- (D) 其他依法令規定或依主管機關命令提列或迴轉特別盈餘公積。
- (E) 其餘由董事會依股利政策擬定盈餘分派案，提報股東會。

本公司分配股利之政策，須視公司目前及未來之投資環境、資金需求、國內外競爭狀況及資本預算等因素，兼顧股東利益、平衡股利及公司長期財務規劃等，每年依法由董事會擬具分派案，提報股東會。股東股利之發放包含股票股利及現金股利兩種方式，其中現金股利比率不得低於股東股利總額之百分之十為原則。

依公司法規定，法定盈餘公積應提撥至其總額已達實收資本總額為止。法定盈餘公積得彌補虧損。公司無虧損時，得以法定盈餘公積超過實收資本額百分之二十五之部分按股東原有股份之比例發放新股或現金。

本公司依金管會於民國一一〇年三月三十一日發布之金管證發字第1090150022號函令規定，就首次採用國際財務報導準則時，帳列未實現重估增值及累積換算調整數利益於轉換日因選擇採用國際財務報導準則第1號「首次採用國際財務報導準則」豁免項目而轉入保留盈餘部分，提列特別盈餘公積。嗣後本公司因使用、處分或重分類相關資產時，得就原提列特別盈餘公積之比例予以迴轉分派盈餘。

福裕事業股份有限公司及子公司合併財務報告附註(續)
(金額除另予註明外，均以新台幣仟元為單位)

首次採用國際財務報導準則所提列之特別盈餘公積於民國一一二年及一一一年一月一日至九月三十日並無使用、處分或重分類相關資產，因而迴轉特別盈餘公積至未分配盈餘之情形，茲列示如下：

	112.01.01~112.09.30	111.01.01~111.09.30
期初餘額	\$49,531	\$49,531
處分子公司	-	-
期末餘額	\$49,531	\$49,531

本公司於民國一一二年六月二十一日及一一一年六月二十二日之股東常會，分別決議民國一一一年度虧損撥補案及一一〇年度盈餘分配案，列示如下：

	盈餘指撥及分配案		每股股利(元)	
	111年度	110年度	111年度	110年度
法定盈餘公積	-	\$1,420	-	-
特別盈餘公積	-	\$4,385	-	-

有關員工酬勞及董監酬勞估列基礎及認列金額之相關資訊請詳附註六.18。

15. 營業收入

	112.07.01~ 112.09.30	111.07.01~ 111.09.30	112.01.01~ 112.09.30	111.01.01~ 111.09.30
客戶合約之收入				
商品銷售收入	\$325,541	\$393,211	\$964,590	\$1,217,432
勞務提供收入	6,825	3,858	24,503	11,909
其他收入	-	857	-	2,928
合 計	\$332,366	\$397,926	\$989,093	\$1,232,269

本集團與客戶合約之收入相關資訊如下：

(1) 收入細分

民國一一二年七月一日至九月三十日

	台灣部門	美國部門	大陸部門	合計
銷售商品	\$138,340	\$110,327	\$76,874	\$325,541
提供勞務	6,628	-	197	6,825
合 計	\$144,968	\$110,327	\$77,071	\$332,366

福裕事業股份有限公司及子公司合併財務報告附註(續)
(金額除另予註明外，均以新台幣仟元為單位)

民國一十一年七月一日至九月三十日

	台灣部門	美國部門	大陸部門	合計
銷售商品	\$225,486	\$111,939	\$55,786	\$393,211
提供勞務	3,858	-	-	3,858
其他收入	857	-	-	857
合計	<u>\$230,201</u>	<u>\$111,939</u>	<u>\$55,786</u>	<u>\$397,926</u>

民國一十二年一月一日至九月三十日

	台灣部門	美國部門	大陸部門	合計
銷售商品	\$421,172	\$338,525	\$204,893	\$964,590
提供勞務	24,039	-	464	24,503
合計	<u>\$445,211</u>	<u>\$338,525</u>	<u>\$205,357</u>	<u>\$989,093</u>

民國一十一年一月一日至九月三十日

	台灣部門	美國部門	大陸部門	合計
銷售商品	\$671,177	\$328,940	\$217,315	\$1,217,432
提供勞務	11,909	-	-	11,909
其他收入	2,928	-	-	2,928
合計	<u>\$686,014</u>	<u>\$328,940</u>	<u>\$217,315</u>	<u>\$1,232,269</u>

本集團與客戶合約之收入類型皆為於某一時點認列收入。

(2) 合約餘額

合約負債—流動

	112.09.30	111.12.31	111.09.30
銷售商品	\$107,655	\$68,272	\$78,987

本集團合約負債餘額重大變動之說明如下：

	112.01.01~ 112.09.30	111.01.01~ 111.09.30
期初餘額本期轉列收入	\$(63,098)	\$(77,849)
本期預收款增加(扣除本期發生並轉列收入)	101,975	58,095
匯差	506	-
本期變動	<u>\$39,383</u>	<u>\$(19,754)</u>

福裕事業股份有限公司及子公司合併財務報告附註(續)
(金額除另予註明外，均以新台幣仟元為單位)

16. 預期信用減損利益(損失)

	112. 07. 01~ 112. 09. 30	111. 07. 01~ 111. 09. 30	112. 01. 01~ 112. 09. 30	111. 01. 01~ 111. 09. 30
營業費用－預期信用減損 利益(損失)				
應收帳款	\$2,934	\$(4,643)	\$5,911	\$(9,144)

與信用風險相關資訊請詳附註十二。

本集團之應收款項(包含應收票據及應收帳款)採存續期間預期信用損失金額衡量備抵損失，於民國一十二年及一十一年九月三十日評估備抵損失金額之相關說明如下：

- (1) 應收款項則考量交易對手信用等級、區域及產業等因素區分群組，並採用準備矩陣衡量備抵損失，相關資訊如下：

112. 09. 30

群組一

	未逾期 (註1)	逾期天數				合 計
		1-90天	91-180天	181-365天	366天以上	
總帳面金額	\$215,129	\$28,610	\$9,518	\$6,514	\$26,917	\$286,688
損失率	0%	0.5%	1%	5%	100%	
存續期間預期信用損失 帳面金額	-	(143)	(95)	(326)	(26,917)	(27,481)
	\$215,129	\$28,467	\$9,423	\$6,188	-	\$259,207

111. 12. 31

群組一

	未逾期 (註1)	逾期天數				合 計
		1-90天	91-180天	181-365天	366天以上	
總帳面金額	\$268,819	\$31,043	\$5,505	\$5,133	\$32,721	\$343,221
損失率	0%	0.5%	1%	5%	100%	
存續期間預期信用損失 帳面金額	-	(155)	(55)	(257)	(32,721)	(33,188)
	\$268,819	\$30,888	\$5,450	\$4,876	-	\$310,033

福裕事業股份有限公司及子公司合併財務報告附註(續)
(金額除另予註明外，均以新台幣仟元為單位)

111.09.30

群組一

	未逾期	逾期天數				合 計
	(註1)	1-90天	91-180天	181-365天	366天以上	
總帳面金額	\$329,299	\$21,627	\$2,017	\$1,079	\$23,085	\$377,107
損失率	0%	0.5%	1%	5%	100%	
存續期間預期信用損失	-	(108)	(20)	(54)	(23,085)	(23,267)
帳面金額	\$329,299	\$21,519	\$1,997	\$1,025	-	\$353,840

註1：本集團之應收票據皆屬未逾期。

註2：本集團係依個別客戶評估法計提預期信用減損損失。

本集團應收帳款之備抵損失變動資訊如下：

	應收帳款
112.01.01	\$33,188
本期增加(迴轉)	(5,911)
匯率影響數	204
112.09.30	\$27,481
111.01.01	\$17,686
本期增加(迴轉)	4,875
匯率影響數	706
111.09.30	\$23,267

17. 租賃

(1) 本集團為承租人

本集團承租不動產，包含土地、房屋及建築。各個合約之租賃期間介於三年至四十三年間。

租賃對本集團財務狀況、財務績效及現金流量之影響說明如下：

A. 資產負債表認列之金額

福裕事業股份有限公司及子公司合併財務報告附註(續)

(金額除另予註明外，均以新台幣仟元為單位)

(a) 使用權資產

使用權資產之帳面金額

	112.09.30	111.12.31	111.09.30
土地	\$23,710	\$20,713	\$21,153
房屋及建築	43,313	33,836	39,128
運輸設備	1,363	1,874	2,155
合計	<u>\$68,386</u>	<u>\$56,423</u>	<u>\$62,436</u>

本集團民國一一二年及一一一年前三季分別增添使用權資產 28,465仟元及0元。

使用權資產擔保情形請參閱附註八。

(b) 租賃負債

	112.09.30	111.12.31	111.09.30
租賃負債			
流動	\$11,782	\$14,707	\$15,872
非流動	35,035	21,156	25,664
合計	<u>\$46,817</u>	<u>\$35,863</u>	<u>\$41,536</u>

本集團民國一一二年及一一一年前三季租賃負債之利息費用請詳附註六、19(4)財務成本；民國一一二年及一一一年九月三十日租賃負債之到期分析請詳附註十二、5流動性風險管理。

B. 綜合損益表認列之金額

使用權資產之折舊

	112.07.01~ 112.09.30	111.07.01~ 111.09.30	112.01.01~ 112.09.30	111.01.01~ 111.09.30
土地	\$803	\$132	\$1,068	\$398
房屋及建築	5,848	4,451	15,316	13,140
運輸設備	358	281	997	843
合計	<u>\$7,009</u>	<u>\$4,864</u>	<u>\$17,381</u>	<u>\$14,381</u>

福裕事業股份有限公司及子公司合併財務報告附註(續)
(金額除另予註明外，均以新台幣仟元為單位)

C. 承租人與租賃活動相關之收益及費損

	112. 07. 01~ 112. 09. 30	111. 07. 01~ 111. 09. 30	112. 01. 01~ 112. 09. 30	111. 01. 01~ 111. 09. 30
短期租賃之費用	\$783	\$688	\$3,465	\$1,773

D. 承租人與租賃活動相關之現金流出

本集團於民國一一二年及一一一年前三季度租賃之現金流出總額分別為21,697仟元及15,563仟元。

18. 員工福利、折舊及攤銷費用功能別彙總表如下：

性質別 \ 功能別	112. 07. 01~112. 09. 30			111. 07. 01~111. 09. 30		
	屬於營業 成本者	屬於營業 費用者	合計	屬於營業 成本者	屬於營業 費用者	合計
員工福利費用						
薪資費用	\$14,875	\$47,204	\$62,079	\$16,070	\$39,794	\$55,864
勞健保費用	1,896	3,804	5,700	1,989	3,670	5,659
退休金費用	540	1,557	2,097	509	1,678	2,187
其他員工福利費用	297	3,139	3,436	660	1,911	2,571
折舊費用	4,685	10,345	15,030	4,659	10,176	14,835
攤銷費用	9	212	221	-	631	631

性質別 \ 功能別	112. 01. 01~112. 09. 30			111. 01. 01~111. 09. 30		
	屬於營業 成本者	屬於營業 費用者	合計	屬於營業 成本者	屬於營業 費用者	合計
員工福利費用						
薪資費用	\$51,212	\$125,240	\$176,452	\$47,884	\$108,771	\$156,655
勞健保費用	6,176	12,928	19,104	5,806	10,613	16,419
退休金費用	1,723	4,425	6,148	1,479	4,712	6,191
其他員工福利費用	845	8,301	9,146	2,037	6,708	8,745
折舊費用	12,860	28,481	41,341	14,144	30,674	44,818
攤銷費用	21	1,482	1,503	-	2,115	2,115

福裕事業股份有限公司及子公司合併財務報告附註(續)

(金額除另予註明外，均以新台幣仟元為單位)

本公司章程規定，當年度如有獲利，應提撥不低於2%為員工酬勞，不高於5%為董事酬勞。但公司尚有累積虧損時，應預先保留彌補數額。前述員工酬勞以股票或現金為之，應由董事會以董事三分之二以上之出席及出席董事過半數同意之決議行之，並報告股東會。有關董事會通過之員工酬勞及董事酬勞相關資訊，請至臺灣證券交易所之「公開資訊觀測站」查詢。

本公司民國一十二年七月一日至九月三十日依獲利狀況，分別以3,204仟元及3,204仟元估列員工酬勞及董事酬勞，民國一十二年一月一日至九月三十日分別以3,204仟元及3,204仟元估列員工酬勞及董事酬勞，帳列於薪資費用。

本公司民國一十一年七月一日至九月三十日依獲利狀況，分別以404仟元及404仟元估列員工酬勞及董事酬勞，民國一十一年一月一日至九月三十日分別以872仟元及872仟元估列員工酬勞及董事酬勞，帳列於薪資費用。

本公司民國一十一年度因營運產生虧損，故未估列員工酬勞及董事酬勞。

19. 營業外收入及支出

(1) 利息收入

	112. 07. 01~ 112. 09. 30	111. 07. 01~ 111. 09. 30	112. 01. 01~ 112. 09. 30	111. 01. 01~ 111. 09. 30
按攤銷後成本衡量之金融資產	\$309	\$87	\$946	\$205

(2) 其他收入

	112. 07. 01~ 112. 09. 30	111. 07. 01~ 111. 09. 30	112. 01. 01~ 112. 09. 30	111. 01. 01~ 111. 09. 30
租金收入	\$498	\$1,139	\$2,192	\$2,830
股利收入	-	-	10	-
其他收入-其他	3,743	1,640	4,285	3,529
合計	\$4,241	\$2,779	\$6,487	\$6,359

(3) 其他利益及損失

	112. 07. 01~ 112. 09. 30	111. 07. 01~ 111. 09. 30	112. 01. 01~ 112. 09. 30	111. 01. 01~ 111. 09. 30
淨外幣兌換利益	\$2,948	\$4,794	\$5,834	\$6,506
租賃修改利益	-	103	-	103
處分不動產、廠房及設備利益	218,939	-	219,260	35
什項支出	(630)	(1,820)	(713)	(1,867)
合計	\$221,257	\$3,077	\$224,381	\$4,777

福裕事業股份有限公司及子公司合併財務報告附註(續)
(金額除另予註明外，均以新台幣仟元為單位)

(4) 財務成本

	112. 07. 01~ 112. 09. 30	111. 07. 01~ 111. 09. 30	112. 01. 01~ 112. 09. 30	111. 01. 01~ 111. 09. 30
銀行借款之利息	\$10,588	\$7,293	\$30,811	\$19,101
租賃負債之利息	299	242	743	778
合 計	<u>\$10,887</u>	<u>\$7,535</u>	<u>\$31,554</u>	<u>\$19,879</u>

20. 其他綜合損益組成部分

民國一十二年七月一日至九月三十日：

	當期重分類		其他綜合損益	所得稅費用	稅後金額
	當期產生	調整			
不重分類至損益之項目：					
透過其他綜合損益按公允價值 衡量之權益					
工具投資未實現評價損益	\$1,831	-	\$1,831	-	\$1,831
後續可能重分類至損益之項目：					
國外營運機構財務報表換算之 兌換差額	18,174	-	18,174	\$(2,085)	16,089
採用權益法認列關聯企業及合資 之其他綜合損益之份額－可能 重分類至損益之項目	62	-	62	-	62
合 計	<u>\$20,067</u>	<u>-</u>	<u>\$20,067</u>	<u>\$(2,085)</u>	<u>\$17,982</u>

民國一十一年七月一日至九月三十日：

	當期重分類		其他綜合損益	所得稅費用	稅後金額
	當期產生	調整			
後續可能重分類至損益之項目：					
國外營運機構財務報表換算之 兌換差額	\$26,256	-	\$26,256	-	\$26,256
採用權益法認列關聯企業及合資 之其他綜合損益之份額－可能 重分類至損益之項目	3,621	-	3,621	-	3,621
合 計	<u>\$29,877</u>	<u>-</u>	<u>\$29,877</u>	<u>-</u>	<u>\$29,877</u>

福裕事業股份有限公司及子公司合併財務報告附註(續)
(金額除另予註明外，均以新台幣仟元為單位)

民國一十二年一月一日至九月三十日：

	當期產生	當期重分類 調整	其他綜合損益	所得稅費用	稅後金額
不重分類至損益之項目：					
透過其他綜合損益按公允價值 衡量之權益					
工具投資未實現評價損益	\$5,910	-	\$5,910	-	\$5,910
後續可能重分類至損益之項目：					
國外營運機構財務報表換算之 兌換差額	14,938	-	14,938	\$(2,917)	12,021
採用權益法認列關聯企業及合資 之其他綜合損益之份額—可能 重分類至損益之項目	(1,788)	-	(1,788)	-	(1,788)
合 計	\$19,060	-	\$19,060	\$(2,917)	\$16,143

民國一十一年一月一日至九月三十日：

	當期產生	當期重分類 調整	其他綜合損益	所得稅費用	稅後金額
後續可能重分類至損益之項目：					
國外營運機構財務報表換算之 兌換差額	\$56,621	-	\$56,621	-	\$56,621
採用權益法認列關聯企業及合資 之其他綜合損益之份額—可能 重分類至損益之項目	3,514	-	3,514	-	3,514
合 計	\$60,135	-	\$60,135	-	\$60,135

21. 所得稅

民國一十二年及一十一年前三季度所得稅主要組成如下：

認列於損益之所得稅

	112.07.01~ 112.09.30	111.07.01~ 111.09.30	112.01.01~ 112.09.30	111.01.01~ 111.09.30
當期所得稅費用：				
本期應付所得稅	(\$1,057)	(\$2,858)	(\$10,731)	(\$7,217)
土地增值稅	(18,617)	-	(18,617)	-
遞延所得稅費用：				
與暫時性差異之原始產生及其迴轉有關 之遞延所得稅利益	2,713	971	(1,321)	(4,669)
所得稅費用	(\$16,961)	(\$1,887)	(\$30,669)	(\$11,886)

認列於其他綜合損益之所得稅

	112.07.01~ 112.09.30	111.07.01~ 111.09.30	112.01.01~ 112.09.30	111.01.01~ 111.09.30
當期所得稅費用：				
國外營運機構財務報表換算之兌換差額	\$(2,085)	-	\$(2,917)	-

福裕事業股份有限公司及子公司合併財務報告附註(續)
(金額除另予註明外，均以新台幣仟元為單位)

所得稅申報核定情形

截至民國一一二年九月三十日，本公司及子公司之所得稅申報核定情形如下：

	所得稅申報核定情形
本公司	核定至民國一一〇年度
子公司-上海偉揚精機有限公司	(註)
子公司-CHEVALIER MACHINERY, INC.	(註)
子公司-蘇州偉揚精機有限公司	(註)
子公司-麟裕國際實業股份有限公司	新創立公司，尚未申報
(註)國外子公司業已依各國稅務法令規定，按期申報完畢。	

22. 每股盈餘

基本每股盈餘金額之計算，係以當年度歸屬於母公司普通股持有人之淨利除以當年度流通在外之普通股加權平均股數。

稀釋每股盈餘金額之計算，係以當年度歸屬於母公司普通股持有人之淨利除以當年度流通在外之普通股加權平均股數加上所有具稀釋作用之潛在普通股轉換為普通股時將發行之加權平均普通股股數。

	112.07.01~ 112.09.30	111.07.01~ 111.09.30	112.01.01~ 112.09.30	111.01.01~ 111.09.30
(1) 基本每股盈餘				
歸屬於母公司普通股持有人淨利 (千元)	\$155,537	\$4,389	\$153,128	\$24,770
基本每股盈餘之普通股加權平均 股數(仟股)	76,880	76,880	76,880	76,880
基本每股盈餘 (元)	\$2.02	\$0.06	\$1.99	\$0.32
(2) 稀釋每股盈餘				
歸屬於母公司普通股持有人淨利 (千元)	\$155,537	\$4,389	\$153,128	\$24,770
經調整稀釋效果後之歸屬於母公 司普通股持有人淨利(千元)	\$155,537	\$4,389	\$153,128	\$24,770
基本每股盈餘之普通股加權平均 股數(仟股)	76,880	76,880	76,880	76,880
稀釋效果：				
員工酬勞一股票(仟股)	164	15	164	38
經調整稀釋效果後之普通股加權 平均股數(仟股)	77,044	76,895	77,044	76,918
稀釋每股盈餘 (元)	\$2.02	\$0.06	\$1.99	\$0.32

於報導期間後至財務報表通過發布前，並無任何重大改變期末流通在外普通股或潛在普通股股數之其他交易。

福裕事業股份有限公司及子公司合併財務報告附註(續)
(金額除另予註明外，均以新台幣仟元為單位)

七、關係人交易

於財務報導期間內與本集團有交易之關係人如下：

關係人名稱及關係

關 係 人 名 稱	與 本 集 團 之 關 係
福碩科技實業股份有限公司	本集團之關聯企業
皇鋼機械股份有限公司	本集團之關聯企業
福順工業股份有限公司	本集團之實質關係人
林聰麟等共14人	本集團之主要管理階層

與關係人間之重大交易事項

1. 銷貨

	112. 07. 01~ 112. 09. 30	111. 07. 01~ 111. 09. 30	112. 01. 01~ 112. 09. 30	111. 01. 01~ 111. 09. 30
福順工業股份有限公司	\$1,093	\$1,801	\$3,185	\$6,094
皇鋼機械股份有限公司	-	-	-	538
合 計	\$1,093	\$1,801	\$3,185	\$6,632

本集團售予關係人之銷貨價格係由雙方參考市場行情議價辦理；關係人銷貨交易條件為次月結90~180天。季底之流通在外款項為無擔保、免計息且須以現金清償。對於應收關係人帳款並未收受任何保證。

2. 進貨

	112. 07. 01~ 112. 09. 30	111. 07. 01~ 111. 09. 30	112. 01. 01~ 112. 09. 30	111. 01. 01~ 111. 09. 30
福順工業股份有限公司	\$19,383	\$30,809	\$51,553	\$92,535
皇鋼機械股份有限公司	360	1,354	1,219	4,838
福碩科技實業股份有限公司	1,860	58	4,724	2,805
合 計	\$21,603	\$32,221	\$57,496	\$100,178

本集團向關係人進貨價格係由雙方參考市場行情議價辦理；本集團向關係人進貨之付款條件與一般廠商相當，其付款方式係採月結，開立票期二個月之支票。

3. 應收票據-關係人

	112. 09. 30	111. 12. 31	111. 09. 30
福順工業股份有限公司	\$834	\$979	\$1,834
福碩科技實業股份有限公司	-	96	-
合 計	\$834	\$1,075	\$1,834

福裕事業股份有限公司及子公司合併財務報告附註(續)
(金額除另予註明外，均以新台幣仟元為單位)

4. 應收帳款-關係人

	112.09.30	111.12.31	111.09.30
福順工業股份有限公司	\$4	\$144	\$839
皇鋼機械股份有限公司	-	-	2
合 計	<u>\$4</u>	<u>\$144</u>	<u>\$841</u>

5. 應付票據-關係人

	112.09.30	111.12.31	111.09.30
福順工業股份有限公司	-	\$18	\$11

6. 應付帳款-關係人

	112.09.30	111.12.31	111.09.30
福順工業股份有限公司	\$17,342	\$13,623	\$30,380
皇鋼機械股份有限公司	589	1,462	1,923
福碩科技實業股份有限公司	1,919	6,056	9
合 計	<u>\$19,850</u>	<u>\$21,141</u>	<u>\$32,312</u>

7. 租賃收入-關係人

	112.07.01~ 112.09.30	111.07.01~ 111.09.30	112.01.01~ 112.09.30	111.01.01~ 111.09.30
福順工業股份有限公司	-	\$221	\$221	\$664
福碩科技實業股份有限公司	-	36	72	108
合 計	<u>-</u>	<u>\$257</u>	<u>\$293</u>	<u>\$772</u>

本集團出租機器設備及土地、房屋及建築物予關聯企業，租約內容皆係由租賃雙方協議決定，租金依租約按月收取，相關之租金收入均帳列營業外收入及支出—租金收入。

8. 本集團主要管理人員之獎酬

	112.07.01~ 112.09.30	111.07.01~ 111.09.30	112.01.01~ 112.09.30	111.01.01~ 111.09.30
短期員工福利	\$1,673	\$2,968	\$5,630	\$8,587
退職後福利	92	562	312	1,518
合 計	<u>\$1,765</u>	<u>\$3,530</u>	<u>\$5,942</u>	<u>\$10,105</u>

福裕事業股份有限公司及子公司合併財務報告附註(續)
(金額除另予註明外，均以新台幣仟元為單位)

八、質押之資產

本集團計有下列資產作為擔保品：

項目	帳面金額			擔保債務內容
	112.09.30	111.12.31	111.09.30	
不動產、廠房及設備-土地	\$105,325	\$105,325	\$151,428	長、短期借款
不動產、廠房及設備-房屋及建築	110,513	112,684	137,484	長、短期借款
應收款項	105,847	157,423	150,374	長、短期借款
使用權資產-土地使用權	20,349	20,713	21,153	短期借款
投資性不動產	10,171	10,462	22,390	長期借款
按攤銷後成本衡量之金融資產-流動	25,716	1,986	3,872	保證金、備償戶
按攤銷後成本衡量之金融資產-非流動	48,889	38,413	39,707	長期借款
待出售非流動資產-土地	-	54,130	-	長、短期借款
待出售非流動資產-房屋及建築	-	24,397	-	長、短期借款
合計	\$426,810	\$525,533	\$526,408	

九、重大或有負債及未認列之合約承諾

- 截至民國一一二年九月三十日止，本集團因購買原料之押金簽發尚未收回註銷之保證票據為1,000仟元。
- 截至民國一一二年九月三十日止，本集團為他人背書保證之情形請參閱附註十三、1.(2)項下說明。
- 截至民國一一二年九月三十日止，本集團委請京城商業銀行開具保證函103,890仟元提供台灣糖業股份有限公司作為土地合建開發案保證之用。

十、重大之災害損失

無此事項。

十一、重大之期後事項

無此事項。

福裕事業股份有限公司及子公司合併財務報告附註(續)
(金額除另予註明外，均以新台幣仟元為單位)

十二、其他

1. 金融工具之種類

<u>金融資產</u>	112.09.30	111.12.31	111.09.30
透過其他綜合損益按公允價值衡量之金融資產	\$24,613	\$22,630	\$3,760
攤銷後成本衡量之金融資產：			
現金及約當現金(不含庫存現金)	593,971	338,836	327,804
按攤銷後成本衡量之金融資產-流動	25,716	1,986	10,672
應收票據淨額(含關係人)	30,329	26,592	46,293
應收帳款淨額(含關係人)	228,878	283,441	307,547
其他應收款	6,560	11,975	16,349
按攤銷後成本衡量之金融資產-非流動	48,889	38,413	39,707
<u>金融負債</u>	112.09.30	111.12.31	111.09.30
攤銷後成本衡量之金融負債：			
短期借款	\$277,661	\$450,940	\$308,250
應付短期票券	-	-	29,995
應付票據及帳款(含關係人)	266,357	262,084	330,464
其他應付款	94,876	84,803	98,520
長期借款(含一年內到期)	751,681	649,092	680,124
租賃負債(含流動)	46,817	35,862	41,536

2. 財務風險管理目的及政策

本集團財務風險管理目標主要為管理營運活動相關之市場風險、信用風險及流動性風險，本集團依公司之政策及風險偏好，進行前述風險之辨認、衡量及管理。

本集團對於前述財務風險管理已依相關規範建立適當之政策、程序及內部控制，重要財務活動須經董事會及審計委員會依相關規範及內部控制制度進行覆核。於財務管理活動執行期間，本集團須確實遵循所訂定之財務風險管理之相關規定。

3. 市場風險

本集團之市場風險係金融工具因市場價格變動，導致其公允價值或現金流量波動之風險，市場風險主要包括匯率風險、利率風險及其他價格風險(例如權益工具)。

實務上極少發生單一風險變數單獨變動之情況，且各風險變數之變動通常具關聯性，惟以下各風險之敏感度分析並未考慮相關風險變數之交互影響。

福裕事業股份有限公司及子公司合併財務報告附註(續)
(金額除另予註明外，均以新台幣仟元為單位)

匯率風險

本集團匯率風險主要與營業活動(收入或費用所使用之貨幣與本集團功能性貨幣不同時)及國外營運機構淨投資有關。

本集團之應收外幣款項與應付外幣款項之部位幣別相同，此時，部分相當部份會產生自然避險效果，針對部分外幣款項則使用遠期外匯合約以管理匯率風險，基於前述規避風險之方式不符合避險會計之規定，因此並未採用避險會計。另國外營運機構淨投資係屬策略投資，因此，本集團未對此進行避險。本集團匯率風險之敏感度分析主要針對財務報導期間結束日之主要外幣貨幣性項目，其相關之外幣升值/貶值對本集團損益及權益之影響。本集團之匯率風險主要受美金及人民幣匯率波動影響，敏感度分析資訊如下：

- (1) 當新台幣對美金升值/貶值1%時，對本集團於民國一一二年及一一一年前三季之損益將分別增加/減少228仟元及557仟元。
- (2) 當新台幣對人民幣升值/貶值1%時，對本集團於民國一一二年及一一一年前三季之損益將分別增加/減少43仟元及74仟元。
- (3) 當新台幣對美金升值/貶值1%對本集團於民國一一二年及一一一年前三季之權益將分別增加/減少1,972仟元及1,778仟元。
- (4) 當新台幣對人民幣升值/貶值1%對本集團於民國一一二年及一一一年前三季之權益將分別減少/增加770仟元及946仟元。

利率風險

利率風險係因市場利率之變動而導致金融工具公允價值或未來現金流量波動之風險，本集團之利率變動風險主要係來自於浮動利率債務工具投資、固定利率借款及浮動利率借款。

本集團利率風險之敏感度分析主要針對財務報導期間結束日之浮動借款利率，並假設持有一個會計年度，當市場利率上升/下降10個基點，對本集團民國一一二年及一一一年前三季度之損益將分別減少/增加7,720仟元及7,431仟元。

4. 信用風險管理

信用風險係指交易對手無法履行合約所載之義務，並導致財務損失之風險。本集團之信用風險係因營業活動(主要為應收帳款及票據)及財務活動(主要為銀行存款及各種金融工具)所致。

福裕事業股份有限公司及子公司合併財務報告附註(續)

(金額除另予註明外，均以新台幣仟元為單位)

本集團各單位係依循信用風險之政策、程序及控制以管理信用風險。所有交易對手之信用風險評估係綜合考量該交易對手之財務狀況、信評機構之評等、以往之歷史交易經驗、目前經濟環境以及本集團內部評等標準等因素。本集團亦於適當時機使用某些信用增強工具(例如預收貨款及保險等)，以降低特定交易對手之信用風險。

本集團截至民國一一二年九月三十日、一一一年十二月三十一日及一一一年九月三十日止，前十大應收款項之客戶占本集團應收款項餘額之百分比分別為65%、62%及58%，其餘應收款項之信用集中風險相對並不重大。

本集團之財務部依照集團政策管理銀行存款、固定收益證券及其他金融工具之信用風險。由於本集團之交易對象係由內部之控管程序決定，屬信用良好之銀行及具有投資等級之金融機構、公司組織及政府機關，故無重大之信用風險。

5. 流動性風險管理

本集團藉由現金及約當現金、銀行借款及應付短期票券等合約以維持財務彈性。下表係彙總本集團金融負債之合約所載付款之到期情形，依據最早可能被要求還款之日期並以其未折現現金流量編製，所列金額亦包括約定之利息。以浮動利率支付之利息現金流量，其未折現之利息金額係依據報導期間結束日殖利率曲線推導而得。

非衍生金融負債

	短於一年	二至三年	四至五年	五年以上	合計
112.09.30					
短期借款	\$278,111	-	-	-	\$278,111
應付票據及帳款	266,357	-	-	-	266,357
其他應付款	94,876	-	-	-	94,876
租賃負債	29,413	\$18,685	\$2,875	-	50,973
長期借款	133,217	369,471	322,220	-	824,908
111.12.31					
短期借款	\$451,400	-	-	-	\$451,400
應付票據及帳款	262,084	-	-	-	262,084
其他應付款	84,803	-	-	-	84,803
租賃負債	17,250	\$30,975	\$3,100	\$1,013	52,338
長期借款	263,512	422,557	-	-	686,069

福裕事業股份有限公司及子公司合併財務報告附註(續)
(金額除另予註明外，均以新台幣仟元為單位)

非衍生金融負債

	短於一年	二至三年	四至五年	五年以上	合計
111.09.30					
短期借款	\$308,636	-	-	-	\$308,636
應付短期票券	30,000	-	-	-	30,000
應付票據及帳款	330,464	-	-	-	330,464
其他應付款	98,520	-	-	-	98,520
租賃負債	18,696	\$21,746	\$3,175	\$1,350	44,967
長期借款	215,446	500,702	3,503	-	719,651

6. 來自籌資活動之負債之調節

民國一一二年前三季度之負債之調節資訊：

	短期借款	應付短期票券	長期借款 (含一年內到期)	租賃負債	來自籌資活動 之負債總額
112.01.01	\$450,940	-	\$649,092	\$35,863	\$1,135,895
現金流量	(173,783)	-	99,658	(18,232)	(92,357)
非現金之變動	-	-	-	28,272	28,272
匯率影響數	504	-	2,931	914	4,349
112.09.30	\$277,661	-	\$751,681	\$46,817	\$1,076,159

民國一一一年前三季度之負債之調節資訊：

	短期借款	應付短期票券	長期借款 (含一年內到期)	租賃負債	來自籌資活動 之負債總額
111.01.01	\$273,493	\$29,955	\$675,068	\$54,306	\$1,032,822
現金流量	33,022	40	(23,576)	(15,050)	(5,564)
非現金之變動	-	-	-	765	765
匯率影響數	1,735	-	28,632	1,515	31,882
111.09.30	\$308,250	\$29,995	\$680,124	\$41,536	\$1,059,905

7. 金融工具之公允價值

(1) 公允價值所採用之評價技術及假設

公允價值係指於衡量日，市場參與者間在有秩序之交易中出售資產所能收取或移轉負債所需支付之價格。本集團衡量或揭露金融資產及金融負債公允價值所使用之方法及假設如下：

福裕事業股份有限公司及子公司合併財務報告附註(續)
(金額除另予註明外，均以新台幣仟元為單位)

- A. 現金及約當現金、應收款項、應付款項及其他流動負債之帳面金額為公允價值之合理近似值，主要係因此類工具之到期期間短。
- B. 於活絡市場交易且具標準條款與條件之金融資產及金融負債，其公允價值係參照市場報價決定(例如，上市櫃股票及債券等)。
- C. 無活絡市場交易之權益工具(例如，上市櫃私募股票、無活絡市場之公開發行公司股票及未公開發行公司股票)採市場法估計公允價值，係以相同或可比公司權益工具之市場交易所產生之價格及其他攸關資訊(例如缺乏流通性折價因素、類似公司股票本益比、類似公司股票股價淨值比等輸入值)推估公允價值。
- D. 無活絡市場報價之債務類工具投資、銀行借款及其他非流動負債，公允價值係以交易對手報價或評價技術決定，評價技術係以現金流量折現分析為基礎決定，其利率及折現率等假設主要係參考類似工具相關資訊(例如櫃買中心參考殖利率曲線、Reuters商業本票利率平均報價及信用風險等資訊)。
- E. 無活絡市場報價之衍生金融工具，其中屬非選擇權衍生金融工具，係採用交易對手報價或存續期間適用之殖利率曲線以現金流量折現分析計算公允價值；屬選擇權衍生金融工具，則採用交易對手報價、適當之選擇權定價模式(例如Black-Scholes模型)或其他評價方法(例如，Monte Carlo Simulation)計算公允價值。

(2) 以攤銷後成本衡量金融工具之公允價值

本集團以攤銷後成本衡量之金融資產及金融負債之帳面金額趨近於公允價值。

(3) 金融工具公允價值層級相關資訊

本集團金融工具公允價值層級資訊請詳附註十二、8。

8. 公允價值層級

(1) 公允價值層級定義

以公允價值衡量或揭露之所有資產及負債，係按對整體公允價值衡量具重要性之最低等級輸入值，歸類其所屬公允價值層級。各等級輸入值如下：

福裕事業股份有限公司及子公司合併財務報告附註(續)
(金額除另予註明外，均以新台幣仟元為單位)

第一等級：於衡量日可取得之相同資產或負債於活絡市場之報價(未經調整)。

第二等級：資產或負債直接或間接之可觀察輸入值，但包括於第一等級之報價者除外。

第三等級：資產或負債之不可觀察輸入值。

對以重複性基礎認列於財務報表之資產及負債，於每一報導期間結束日重評估其分類，以決定是否發生公允價值層級之各等級間之移轉。

(2)公允價值衡量之層級資訊

本集團未有非重複性按公允價值衡量之資產及負債及重複性按公允價值衡量之資產及負債。

公允價值層級第一等級與第二等級間之移轉

於民國一一二年及一一一年前三季間，本集團重複性公允價值衡量之資產及負債，並無公允價值層級第一等級與第二等級間之移轉。

第三等級公允價值衡量之評價流程

本集團財務部門負責進行公允價值驗證，藉獨立來源資料使評價結果貼近市場狀態、確認資料來源係獨立、可靠、與其他資源一致以及代表可執行價格，並於每一報導日依據集團會計政策須作重衡量或重評估之資產及負債之價值變動進行分析，以確保評價結果係屬合理。

(3)非按公允價值衡量但需揭露公允價值之層級資訊：

民國一一二年九月三十日：

	第一等級	第二等級	第三等級	合計
僅揭露公允價值之資產：				
投資性不動產	-	-	\$24,743	\$24,743
透過其他綜合損益按公允價值衡量之金融資產-非流動	-	-	24,613	24,613

福裕事業股份有限公司及子公司合併財務報告附註(續)
(金額除另予註明外，均以新台幣仟元為單位)

民國一一年十二月三十一日：

	第一等級	第二等級	第三等級	合計
僅揭露公允價值之資產：				
投資性不動產	-	-	\$24,743	\$24,743
透過其他綜合損益按公允價值衡量之金融資產-非流動	-	-	22,630	22,630

民國一一年九月三十日：

	第一等級	第二等級	第三等級	合計
僅揭露公允價值之資產：				
投資性不動產	-	-	\$269,251	\$269,251
透過其他綜合損益按公允價值衡量之金融資產-非流動	-	-	3,760	3,760

9. 具重大影響之外幣金融資產及負債資訊

本集團具重大影響之外幣金融資產及負債資訊如下：

	112.09.30			111.12.31			111.09.30		
	外幣	匯率	新台幣	外幣	匯率	新台幣	外幣	匯率	新台幣
<u>金融資產</u>									
<u>貨幣性項</u>									
美金	\$7,054	32.27	\$227,633	\$6,853	30.710	\$210,456	\$9,654	31.749	\$306,505
人民幣	963	4.415	4,252	6,698	4.408	29,525	1,731	4.472	7,741
<u>金融負債</u>									
<u>貨幣性項</u>									
美金	\$6,348	32.27	\$204,850	\$8,021	30.710	\$246,325	\$7,899	31.749	\$250,785

由於本集團之個體功能性貨幣種類繁多，故無法按各重大影響之外幣幣別揭露貨幣性金融資產及金融負債之兌換損益資訊。本集團於民國一一年及一一年前三季度之淨外幣兌換利益分別為5,834仟元及6,506仟元。

上述資訊係以外幣帳面金額(已換算至功能性貨幣)為基礎揭露。

10. 資本管理

本集團資本管理之最主要目標，係確認維持健全之信用評等及良好之資本比率，以支持企業營運及股東權益之極大化。本集團依經濟情況以管理並調整資本結構，可能藉由調整股利支付、返還資本或發行新股以達成維持及調整資本結構之目的。

福裕事業股份有限公司及子公司合併財務報告附註(續)
(金額除另予註明外，均以新台幣仟元為單位)

11. 其他事項

無此事項。

12. 金融資產移轉資訊

本集團部分應收帳款與金融機構簽訂有追索權之合約，本集團雖移轉該等應收帳款現金流量合約權利，但依合約約定仍須承擔該等應收帳款無法收回之信用風險，不符合金融資產除列之條件，交易相關資訊如下：

民國一十二年九月三十日

對象	已轉讓金額	已預支金額(註)
中國輸出入銀行	\$105,847	\$108,040

民國一十一年十二月三十一日

對象	已轉讓金額	已預支金額(註)
中國輸出入銀行	\$157,423	\$154,181

民國一十一年九月三十日

對象	已轉讓金額	已預支金額(註)
中國輸出入銀行	\$168,580	\$154,035

註：帳列於短期借款、一年或一營業週期內到期長期負債、長期借款。

十三、附註揭露事項

1. 重大交易事項相關資訊

(1) 資金貸與他人：無。

(2) 為他人背書保證：

編號	背書保證者 (公司名稱)	被背書保證對象		對單一企業 背書保證限 額(註一)	本期最高 背書保證 餘額	期末背書 保證餘額	實際動 支金額	以財產擔 保之背書 保證金額	累計背書保證 金額佔最近期 財務報表淨值 之比率	背書保證 最高限額 (註二)	屬母公司 對子公司 背書保證	屬子公司 對母公司 背書保證	屬大陸 地區背 書保證
		公司名稱	關係										
0	福裕事業股 份有限公司	LUCKY INVESTMENT SERVICES LTD.	子公司	\$693,171	\$96,810	\$96,810	\$96,810	-	9.78%	\$792,195	Y	N	N

註一：對單一企業背書保證係以112.09.30淨值百分之七十為限。

註二：背書保證之總額係以112.09.30淨值百分之八十為限。

福裕事業股份有限公司及子公司合併財務報告附註(續)
(金額除另予註明外，均以新台幣仟元為單位)

(3) 期末持有有價證券情形(不包含投資子公司、關聯企業及合資控制部分)：

持有之公司	有價證券種類及名稱	有價證券發行人與本公司之關係	帳列科目	期 末				備註
				單位數(股)	帳面金額	持股比例	公允價值	
福裕事業股份有限公司	正誠和企業股份有限公司	被投資公司	透過其他綜合損益按公允價值衡量之金融資產-非流動	120,000	-	15.00%	-	
福裕事業股份有限公司	清景祥資產有限公司	被投資公司	透過其他綜合損益按公允價值衡量之金融資產-非流動	1,500,000	\$14,894	10.00%	\$14,894	
福裕事業股份有限公司	清景甯建設股份有限公司	被投資公司	透過其他綜合損益按公允價值衡量之金融資產-非流動	1,002,000	\$9,719	5.00%	\$9,719	
				合計	\$24,613			

(4) 本期累積買進或賣出同一有價證券之金額達新台幣三億元或實收資本額百分之二十以上：無。

(5) 取得不動產之金額達新台幣三億元或實收資本額百分之二十以上：無。

(6) 處分不動產之金額達新台幣三億元或實收資本額百分之二十以上：

處分不動產之公司	財產名稱	事實發生日	原取得日期	帳面金額	交易金額	價款收取情形	處分損益	交易對象	關係	處分目的	價格決定之參考依據	其他約定事項
福裕事業股份有限公司	待出售非流動資產(台中市大雅區)	民國112/7/7	民國68/1/1	\$78,898	\$297,890	已全數收回	\$218,992	毅德機械股份有限公司	無	活化資產並充實營運資金	參考市場行情與專業估價報告	

(7) 與關係人進銷貨之交易金額達新台幣一億元或實收資本額百分之二十以上者：

進(銷)貨之公司	交易對象名稱	關係	交易情形				應收(付)票據、帳款		備註
			進(銷)貨	金額	佔總進(銷)貨之比率	授信期間	餘額	佔總應收(付)票據、帳款之比率	
福裕事業股份有限公司	CHEVALIER MACHINERY, INC.	本公司之子公司	銷貨	\$(166,891)	26.92%	與一般客戶交易條件相同	\$32,528	18.11%	已合併沖銷

(8) 應收關係人款項達新台幣一億元或實收資本額百分之二十以上：無。

(9) 從事衍生性商品交易：無。

福裕事業股份有限公司及子公司合併財務報告附註(續)
(金額除另予註明外，均以新台幣仟元為單位)

(10) 母公司與子公司及各子公司間之業務關係及重要交易往來情形及金額：

編號	交易人名稱	交易往來對象	與交易人之關係	交易往來情形			
				科目	金額	交易條件	佔合併總營收或總資產之比率(註三)
0	福裕事業股份有限公司	CHEVALIER MACHINERY, INC.	母公司對子公司	銷貨收入(銷貨)	\$166,891	與一般交易條件相當	16.87%
0	福裕事業股份有限公司	蘇州偉揚精機有限公司	母公司對孫公司	銷貨收入(銷貨)	21,646	與一般交易條件相當	2.19%
0	福裕事業股份有限公司	CHEVALIER MACHINERY, INC.	母公司對子公司	應收帳款	32,528	與一般交易條件相當	1.23%
0	福裕事業股份有限公司	蘇州偉揚精機有限公司	母公司對孫公司	應收帳款	9,499	與一般交易條件相當	0.36%

2. 轉投資事業相關資訊：

被投資公司名稱、所在地區、主要營業項目、原始投資金額、期末持股情形、本期損益及認列之投資損益等相關資訊：(不包含大陸被投資公司)

投資公司名稱	被投資公司名稱	所在地區	主要營業項目	原始投資金額		本期持有			被投資公司本期(損)益	本集團認列之投資(損)益	備註
				本期期末	上期期末	股數 (仟單位)	比率	帳面金額			
福裕事業股份有限公司	CHEVALIER MACHINERY, INC.	9925 TABOR PLACE, SANTA FE SPRINGS, CA90670, USA	機器進口及經銷業務	\$103,047	\$103,047	2,120	100.00%	\$278,698	\$28,181	\$26,590	註2、3、4
福裕事業股份有限公司	LUCKY INVESTMENT SERVICES LTD.	P.O. BOX 3321 ROAD TOWN, TORTOLA (B.V.I)	一般投資事業	\$279,900	\$279,900	8,795	100.00%	\$139,284	\$(28,246)	\$(27,842)	註1、2、3、4
福裕事業股份有限公司	麟裕國際實業股份有限公司	高雄市左營區博愛二段150號8樓	不動產代銷經紀業	\$150,000	50,000	15,000	100.00%	\$135,679	\$(13,716)	\$(13,716)	註3
福裕事業股份有限公司	皇鋼機械股份有限公司	彰化縣和美鎮興工路262號	機械板金及零件製造加工買賣	\$17,897	\$17,897	2,287	40.18%	\$19,745	\$(11,629)	\$(4,673)	註2
福裕事業股份有限公司	福碩科技實業股份有限公司	台中市大雅區龍善二街16號	機械製造加工買賣	\$16,910	\$16,910	8,337	39.18%	\$138,335	\$17,358	\$6,801	註2
福裕事業股份有限公司	清揚國際實業股份有限公司	高雄市左營區博愛二路150號5樓	不動產代銷經紀業	\$15,000	-	1,500	7.50%	\$14,596	\$18,056	\$(404)	
麟裕國際實業股份有限公司	清揚國際實業股份有限公司	高雄市左營區博愛二路150號5樓	不動產代銷經紀業	\$9,900	-	990	4.95%	\$11,679	\$18,056	\$1,779	

福裕事業股份有限公司及子公司合併財務報告附註(續)
(金額除另予註明外，均以新台幣仟元為單位)

投資公司 名稱	被投資 公司名稱	所在地區	主要營業項目	原始投資金額		本期持有			被投資公司 本期(損)益	本集團認列 之投資 (損)益	備註
				本期期末	上期期末	股數 (仟單位)	比率	帳面金額			
麟裕國際實 業股份有限 公司	上嘉地產股份有 限公司	高雄市鼓山區華 路317號18樓之2	住宅及大樓開 發租賃	\$36,000	-	3,600	30%	\$36,000	\$(14)	-	
麟裕國際實 業股份有限 公司	嘉岑國際股份有 限公司	高雄市新興區民權 一路251號20樓之1	不動產代銷經 紀業	\$6,000	-	600	30%	\$6,000	-	-	
麟裕國際實 業股份有限 公司	嘉揚企業股份有 限公司	高雄市新興區民權 一路251號20樓之1	不動產代銷經 紀業	\$6,000	-	600	30%	\$6,000	-	-	

註1：本期認列被投資公司之投資收益係已包含該等公司認列其再轉投資公司之投資損益。

註2：本期認列被投資公司之投資收益係已包含該等公司因順逆側流交易產生之投資損益。

註3：已合併沖銷。

註4：本公司持有之帳面金額已包含因關係人交易產生之順流未實現損益。

3. 大陸投資相關資訊：

本集團透過「LUCKY INVESTMENT SERVICES LTD.」及「上海偉揚精機有限公司」對大陸轉投資，其相關資訊如下：以下交易係屬合併個體間之應沖銷交易，業已調整沖銷：

大陸被投資 公司名稱	主 要 營業項目	實 收 資本額	投資方式	本年期初自 台灣匯出累 積投資金額	本期匯出或收回 投 資 金 額		本期末自台灣 匯出累積投資金 額	本公司直接 或間接投資 之持股比例	本期認列 投資損益	期末投資 帳面價值	截至本期末 匯回台灣之 投資收益
					匯出	收回					
上海偉揚精 機有限公司	工具機之製 造及經銷	\$109,395 (USD3,390 仟元)	透過第三地投資 設立公司再投資 大陸	\$244,219 (USD7,568 仟元)	\$-	\$-	\$244,219 (USD7,568 仟元)	100.00%	\$(5,308)	\$93,231	\$-
蘇州偉揚精 機有限公司	工具機之製 造及經銷	\$430,417 (USD13,338 仟元)	透過第三地投資 設立公司再投資 大陸及間接投資 大陸	\$-	\$-	\$-	\$-	100.00% (註三)	\$(13,570) (註一)	\$163,803	\$-

本期末累計自台灣匯出 赴大陸地區投資金額	經濟部投審會核准投資金額	依經濟部投審會規定赴大陸地 區投資限額
\$244,219 (USD7,568 仟元)	\$384,368 (註三) (USD11,911 仟元)	不適用(註二)

(註一)經會計師核閱之財務報表為依據。

(註二)依經濟部106.05.20經授工字第11020411920號令之規定，本公司因取得經濟部工業局核發之營運總部證明文件，故赴大陸地區投資金額，不受投審會淨值或合併淨值之百分之六十為比例上限。

(註三)依經濟部111.07.11經審二字第11100096200號核准投資，本公司新增投資LUCKY INVESTMENT SERVICES LTD.美金342,622元。

福裕事業股份有限公司及子公司合併財務報告附註(續)
(金額除另予註明外，均以新台幣仟元為單位)

4. 主要股東資訊：

民國一十二年九月三十日

股份 主要股東名稱	持有股數(股)	持股比例
麟居投資股份有限公司	10,061,000	13.08%
呂金發	4,331,000	5.76%
侯嘉璋	4,153,000	5.40%
寶徠建設股份有限公司	3,850,000	5.00%
劉芳君	3,850,000	5.00%

十四、部門資訊

為管理之目的，本集團依據不同策略性事業單位劃分營運單位，並分為下列四個應報導營運部門：

1. 台灣福裕：該部門負責CNC磨床、龍門銑床、立式車床、綜合加工機等工具機之製造、加工及買賣等業務。
2. 美國地區：該部門負責北美地區機台買賣等業務。
3. 大陸地區：該部門負責磨床、銑床等工具機生產製造、加工及大陸地區買賣等業務。
4. 其他：非屬以上機台製造、加工及買賣業務。

前述應報導營運部門並未彙總一個以上之營運部門。

管理階層個別監督其業務單位之營運結果，以制定資源分配與績效評估之決策。部門之績效係根據營業損益予以評估，並採與合併財務報表中營業損益一致之方式衡量。然而，合併財務報表之所得稅係以集團為基礎進行管理，並未分攤至營運部門。

營運部門間之移轉訂價係以與外部第三人類似之常規交易為基礎。

福裕事業股份有限公司及子公司合併財務報告附註(續)
(金額除另予註明外，均以新台幣仟元為單位)

(1)民國一一二年七月一日至九月三十日：

	台灣福裕	美國地區	大陸地區	其他	調整及銷除	合計
收入						
來自外部客戶收入	\$141,335	\$110,327	\$77,071	\$3,633	-	\$332,366
部門間收入	59,441	-	718	-	\$(60,159)	-
收入合計	\$200,776	\$110,327	\$77,789	\$3,633	\$(60,159)	\$332,366
部門損益	\$171,646	\$5,505	\$(4,229)	\$(31,677)	\$31,253	\$172,498

(2)民國一一一年七月一日至九月三十日：

	台灣福裕	美國地區	大陸地區	調整及銷除	合計
收入					
來自外部客戶收入	\$230,201	\$111,939	\$55,786	-	\$397,926
部門間收入	93,262	-	8	\$(93,270)	-
收入合計	\$323,463	\$111,939	\$55,794	\$(93,270)	\$397,926
部門損益	\$5,599	\$8,359	\$(38,766)	\$31,084	\$6,276

(3)民國一一二年一月一日至九月三十日：

	台灣福裕	美國地區	大陸地區	其他	調整及銷除	合計
收入						
來自外部客戶收入	\$431,226	\$338,525	\$205,357	\$13,985	-	\$989,093
部門間收入	188,689	163	905	-	\$(189,757)	-
收入合計	\$619,915	\$338,688	\$206,262	\$13,985	\$(189,757)	\$989,093
部門損益	\$170,789	\$40,175	\$(24,931)	\$(41,962)	\$39,726	\$183,797

(4)民國一一一年一月一日至九月三十日：

	台灣福裕	美國地區	大陸地區	調整及銷除	合計
收入					
來自外部客戶收入	\$686,014	\$328,940	\$217,315	-	\$1,232,269
部門間收入	266,286	211	22	\$(266,519)	-
收入合計	\$952,300	\$329,151	\$217,337	\$(266,519)	\$1,232,269
部門損益	\$27,027	\$26,434	\$(70,576)	\$53,771	\$36,656

福裕事業股份有限公司及子公司合併財務報告附註(續)

(金額除另予註明外，均以新台幣仟元為單位)

下表列示本集團民國一一二年九月三十日、一一一年十二月三十一日及一一一年九月三十日營運部門資產及負債相關之資訊：

營運部門資產

	台灣福裕	美國地區	大陸地區	其他	調整及銷除	合計
112.09.30部門資產	\$2,260,372	\$411,297	\$545,049	\$408,563	\$(984,192)	\$2,641,089
111.12.31部門資產	\$2,079,164	\$412,898	\$571,345	\$325,891	\$(916,074)	\$2,473,224
111.09.30部門資產	\$2,170,370	\$444,478	\$657,559	\$302,677	\$(1,018,877)	\$2,556,207

營運部門負債

	台灣福裕	美國地區	大陸地區	其他	調整及銷除	合計
112.09.30部門負債	\$1,270,129	\$105,424	\$216,975	\$131,102	\$(72,784)	\$1,650,846
111.12.31部門負債	\$1,258,191	\$149,792	\$218,956	\$106,820	\$(81,508)	\$1,652,251
111.09.30部門負債	\$1,274,335	\$66,359	\$270,148	\$107,072	\$(57,743)	\$1,660,171